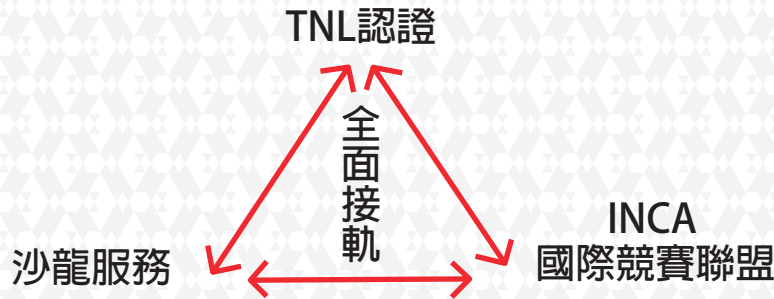




[www.tnl.org.tw](http://www.tnl.org.tw)

# 二級 · 一級美業微刺青師認證



**TNL認證特色：認證內容與沙龍服務全面接軌!!!!**  
**通過認證即具備從業基本職能**

**賀!** 本會通過勞動部職能導向課程認證

**賀!** 本會獲得勞動部勞動力發展署 TTQS 訓練品質銀牌

一試三證，通過TNL認證可免試申請 CIP 中文/英文國際證照(永久有效)  
 最多學校認可的認證(配合校際產學合作)

沙龍以是否通過TNL認證，作為聘任員工最基本該具備的職能條件

中華民國指甲彩繪睫毛業產業工會全國聯合會 TNL認證委員會  
 郵寄地址：24243 新北市新莊區建興街18號 聯合會收  
 星期一~五 10:30-17:00 / 02-89913607/ 02-89913665





# 美業微刺青師認證報名表

報名序號(報考人請勿填寫)

中文姓名		認證職類名稱(請勾選)	夾鏈袋釘牢位置
		<input type="checkbox"/> 二級美業微刺青師 <input type="checkbox"/> 一級美業微刺青師	※ 1吋正面半身脫帽照片4張。 ※ 照片背面請寫上姓名及身分證字號。 ※ 1張實貼在照片欄位另3張請將照片裝在夾鏈袋中以釘書機釘於報名表照片欄。 未依以上規定視同未完成報名
英文姓名 (須大寫)	(無填寫者 大證不會印製英文姓名)	國民身分證統一編號	
出生日期	年 月 日	手機號碼(一定要填寫)	
		手機號碼	
通訊地址	通過認證後證書郵寄地址: 若依此寄送而無人收件, 再次投遞應考人須自付郵寄費用 □□□		
□ 述申請	<input type="checkbox"/> 二級美業微刺青師認證申請□述(未申請者, 認證當天不再另行安排)		
重考申請	<input type="checkbox"/> 3年內術科成績合格, 申請重考學科(術科通過年度: ____年__月) * 此欄位於報名時未註明者, 試後不予採認。		
身分證影印本浮貼處正面 (外僑及大陸地區配偶請貼外僑居留證或護照影本)		合格報名單位	本單位已確實告知 報考學員美業微刺青師認證注意事項
身分證影印本浮貼處背面 (外僑及大陸地區配偶請貼外僑居留證或護照影本)			須有 TNL 認定之合格報名單位蓋章才算完成報名
			<input type="checkbox"/> 新北市 <input type="checkbox"/> 台中市 <input type="checkbox"/> 高雄市 <input type="checkbox"/> 專案認證考場 _____
		認證地點勾選	認證地點提供大會參考 大會有權視人數決定該地是否舉辦
<p>依據技術士技能檢定作業及試場規則第17條規定: 「技能檢定報名方式依該年度簡章辦理, 報檢人報名後, 不得請求撤回報名、退費、退還術科材料、變更報檢職類、級別、梯次或考區。遇有天災、事變或其他重大事故, 致不能辦理測試, 辦理單位另擇期安排測試, 報檢人不願參加測試時, 得向中央主管機關申請退費。報檢人遇天災、事變或遭受職業災害, 不能參加測試時, 得檢具天災、事變證明或經勞工保險局核定給付勞工保險職業傷害(病)給付證明向中央主管機關申請退費。報檢人測試前死亡, 其法定繼承人得向中央主管機關申請退費。」</p>			
<p>◎戶名:中華民國指甲彩繪睫毛業產業工會全國聯合會 <span style="color: red;">報名表請匯完款後寄出, 未填寫匯款日期視同未完成報名</span></p> <p>◎匯款帳號:44690加報考人身分證字號後九碼共14碼(台灣中小企銀 050 新莊分行)</p> <p>* 持居留證報考者, 請輸入0加居留證後八碼; 為446900加後8碼共14碼</p> <p>◎郵寄地址:24243新北市新莊區建興街18號 聯合會收 <span style="float: right;">正確匯款日期: _____</span></p>			
<p>★本簡章及報名表, 本人已攜回審閱7日以上, 明確了解美業微刺青師認證規定, 並且同意遵守所有規定★</p> <p>1. 凡完成報名手續繳交費用者, 不得以任何理由要求退費及延後考試; 考試日期由大會安排。</p> <p>2. 學科認證開始 5 分鐘後 / 術科認證開始後, 不論任何理由遲到皆不准進場, 一律視同缺考以零分計。</p> <p>3. <span style="color: red;">未交齊照片 4 張者, 不接受補件, 視同未完成報名(報名資料不退還)。</span></p> <p>4. 認證相關事項, 以 TNL 官網最新公告為準, 網址 : <a href="http://www.tnl.org.tw">www.tnl.org.tw</a></p> <p>報名日期 (務必填寫) : ____年__月__日 報考人簽名(務必親自簽名): _____</p>			

請撕下本頁繳交即可



# 美業微刺青師認證

認證規則及注意事項

## 一、認證時間及報名費用：\*最新規則以 [www.tnl.org.tw](http://www.tnl.org.tw) 此網站公告為標準。

二級:每年1月、4月、7月、10月(11/30、2/28、5/31、8/31 截止報名)

一級:每年1月、4月、7月、10月(11/30、2/28、5/31、8/31 截止報名)

截止報名後，次月10日(12/10、3/10、6/10、9/10)公布認證日期、座位、場次，請應考人自行上網查詢。

二級報名費2800元；重考2000元；學科重考費600元。

\*學科成績及格，術科成績不及格，視為未通過認證；本次認證學科及格成績不予保留。

術科成績通過，僅學科不及格，學科重考費600元。

一級報名費用：3800元；重考費2000元，不論幾科。

\*凡完成報名手續繳交費用者，應考人不得以任何理由要求退費及延後考試，不會以簡訊通知應考人，不得以未收到簡訊作為缺考的理由。成績複查須本人於成績公布後10日內附掛號回郵信封28元及審查費200元提出申請。

成績通過申請證書費160元整；申請懸掛版(B4)證書費400元整。\*認證成績公告當梯次申請免付掛號郵寄費。

## 二、認證級別及認證資格：

二級美業微刺青師：年滿15歲。

一級美業微刺青師：通過二級認證者。

## 三、認證及及格發證

二級：學科、術科(二項)，每項滿分為100分，任一項未達60分者評定為不及格，不予發證。

一級：術科(二項)，每項滿分為100分，任一項未達70分者評定為不及格，不予發證(無學科)。

成績於次月10日(2/10、5/10、8/10、11/10)公布，請上TNL網站查詢。

## 四、認證注意事項：

- 1.凡完成報名手續繳交費用者，應考人不得以任何理由要求退費及延後考試，簡訊是額外的提醒，不得以未收到簡訊作為缺考的理由。
- 2.應考人應於測試開前辦妥報到手續，報到時領取准考證。
- 3.應考人報到：須攜帶「具照片」之官方證件(身份證、駕照或健保卡等)於測試開始前報到，未帶證件者各科以零分計。
- 4.應考人認證全程須穿著自備工作服(不得顯示店家或品牌LOGO)，違者扣術科該項次總分10分。
- 5.認證全程(含評分時間)禁止使用手機拍照、錄影；應考人手機響起(含震動)，評審人員得請應考人立刻停止操作並離開考場，並登記為違規事項，該項成績扣100分。
- 6.應考人不得攜帶飲料或水等液體入場，違者扣10分。
- 7.應考人工作區必須鋪設桌巾(材質不限"桌墊或不織布皆可")；桌子尺寸(40X80公分)、不可將桌巾用雙面膠黏貼於桌面，或將色料殘留桌面者，違者扣術科項次總分10分。
- 8.桌上不可使用夾子或雙面膠黏貼垃圾袋及待消毒袋，會場有提供白色膠帶使用；金屬類必須置於待消毒袋內，違者扣10分。
- 9.應考人所帶用品均應有完整的中文標示(未拆封使用之產品視同不合格)，不可撕下原包裝及其他產品中文標示改貼在應考產品上。
- 10.應考者請勿攜陪考者(包含小孩)到試場，測驗時不提供休息場地給陪考者。
- 11.外籍應考人報名時未提出學科口述申請者，認證當天不再另行提供口述服務。
- 12.應考人手上不得配戴戒指、手鐲或手錶等任何物品，違者扣術科該項次總分10分。
- 13.不可與他人共用考試用品，違者視同作弊，以零分計。

## 五、學科認證說明：

【學科認證】時間20分鐘(選擇題20題，一題5分，答錯不倒扣)。學科於術科結束後進行。

學科認證內容含皮膚生理學、職業道德、美業微刺青學、衛生消毒。

- 1.學科題庫請上網下載；網址: [www.tnl.org.tw](http://www.tnl.org.tw)
- 2.學科認證開始5分鐘後不准進場，遲到視同缺考，學科以零分計。
- 3.學科考試互相交談者，兩人皆以作弊論，兩人學科成績均以零分計。
- 4.學科只可用藍色原子筆作答(不可使用可擦拭原子筆)違者成績以零分計；塗改該題不予計分。
- 5.學科試卷上不可寫名字或註記不應有之文字、符號或標記，違者學科成績以零分計。
- 6.學科成績不保留；若術科不及格，學科也必須重考。
- 7.外籍應考人報名二級認證時未提出學科口述申請者，認證當天不提供口述服務。

## 六、術科認證說明：

- 1.進場時間：為避免影響其他考生，術科認證時間開始即不准進場，違者該科以零分計。
- 2.前置作業：包括工具用品擺放。於認證開始前完成佈置，不另安排時間。
- 3.試題抽籤：由出席應考人前排座位者負責抽籤，中籤試題由評審公告。
- 4.認證編號：認證專用假皮上之「認證編號標籤」不得毀損，違者成績以零分計。
- 5.衛生消毒流程：轉印前→消毒雙手→消毒假皮(顧客肌膚)→完成轉印→戴手套→消毒手套→消毒機器→安裝無菌針具→開始操作。
- 6.工具規則：
  - ★應考人可自行選擇機器或手工筆操作(原子筆類不須放入待消毒物品袋內)。
  - ★不可使用黑色簽字筆或黑色原子筆描繪，「攜帶」或「使用」視為作弊，以零分計。
  - ★不得使用尺規等繪圖輔助工具，違者成績以零分計。
  - ★不可與他人共用考試用品，違者視同作弊，以零分計。
- 7.衛生行為：★衛生消毒流程須正確。★應試操作須符合衛生行為。★桌面須鋪設桌巾或桌墊。★色乳不得殘留桌面。
  - ★垃圾須帶走。★未準備垃圾袋及待消毒袋。★未正確使用垃圾袋及待消毒袋。上述任一項違者扣術科項次總分10分。
- 8.作品完成：★時間結束，作品未完成以零分計。
  - ★圖形需與考題相符，不可上下、左右顛倒或自行更改，違者成績以零分計。
  - ★假皮上只能有一款認證作品，重複操作或有其他任何文字或圖案視同作弊，成績以零分計。



# 美業微刺青師認證

認證規則及注意事項

二級應考人自備工具：色料、轉印膏、嬰兒油或凡士林應有中文標示，(未拆封使用之產品視同不合格)，不可撕下原包裝改貼在應考產品上，違者扣術科該項次總分 10 分。

工具名稱	數量
色料	須有完整中文標
消毒用品	須有完整中文標
嬰兒油或凡士林	須有完整中文標
轉印膏	須有完整中文標

工具名稱	數量
化妝棉、棉花	適量
機器或手工筆	適量
色乳杯	適量
藍色原子筆	適量

工具名稱	數量
垃圾袋	1 個
消毒袋	1 個
轉印紙	1 個
洗色杯	1 個

二級術科題庫：

文字微刺青題庫三款	圖案微刺青題庫三款		
<i>Believe in yourself.</i>			
<i>Love You Forever</i>			
<i>Nothing is impossible!</i>			

一級應考人自備工具：

工具名稱	數量
電動機器或手工筆	1組
針具	適量
色料	適量
轉印膏	適量
轉印紙	適量

工具名稱	數量
嬰兒油或凡士林	適量
消毒用品	適量
不織布或濕紙巾	適量
毛巾或不織布桌巾(鋪桌面)	2條
藍色原子筆	適量

工具名稱	數量
色料杯	適量
色料架	視個人需求
洗色杯	適量
垃圾袋	1 個
待消毒袋	1 個

一級術科題庫：

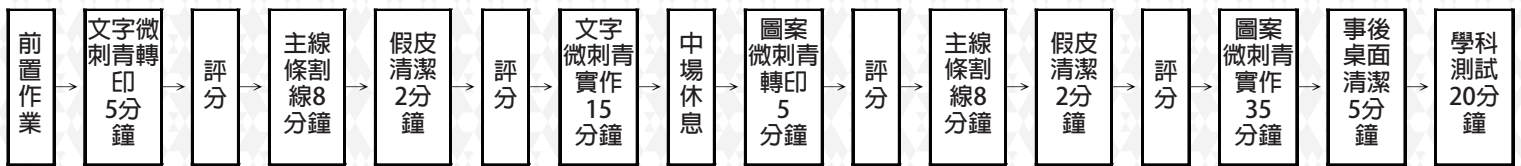
彩色漸層微刺青三款		彩色潑墨微刺青三款	

## 一、二級認證內容：分為學科測試及術科測試二項。

測試內容資訊表：

項目	總分	項次	配分	測試內容	方式	測試時間
學科	100分	皮膚生理學、職業道德、 美業微刺青學、衛生消毒	各項平均分配	選擇題20題	筆試	20分鐘
術科	200分	文字微刺青	100分	三款文字題庫現場抽籤一款	現場假皮操作	30分鐘(採分段計時)
		圖案微刺青	100分	三款文字題庫現場抽籤一款		50分鐘(採分段計時)
說明	<p>★學科、術科訂於同一日測驗；任一科未達60分者為不及格，不予發證。</p> <p>★術科分文字及圖案微刺青二項次；任一項次未達60分者為不及格，不予發證。</p> <p>★學科成績不予保留；術科及格者成績保留3年。</p>					

### 二級認證流程：



## 二、二級術科測試說明：

術科試場規則：

- 術科試題：自術科題庫中抽出，題庫分為「文字微刺青題庫」及「圖案微刺青題庫」各三題。  
「術科題庫」及「術科試題範例說明」請至TNL官網下載。
- 試題發放：試題抽籤後發放認證專用假皮(14.5cm\*10cm)及測試圖案紙二張(供轉印及對照用)
- 認證編號：認證專用假皮上之「認證編號標籤」不得毀損，違者成績以零分計。
- 色料規則：限使用黑色色料完成，違者成績以零分計。
- 微刺青轉印：轉印方式不拘，動作平穩勿急躁，務求轉印完成之線條完整清晰。
- 主線條割線：割線工具手法不拘，唯不得用繪圖輔助工具，主線條割線平穩勿急躁，須一次完成，不得再重覆割線修飾。割線完成依「清潔假皮」口令擦拭轉印線清潔假皮，不得事先動作。
- 微刺青實作：工具手法不拘，唯不得用繪圖輔助工具，線條及圖案優化請謹慎處理，勿造成假皮受損，並須於指定時間內完成。

### 二級術科評分標準：

文字微刺青	配分	評分說明	圖案微刺青	配分	評分說明
轉印線條完整	5	線條有缺口斷線扣分	轉印線條完整	5	線條有缺口斷線扣分
轉印線條清晰乾淨	5	線條有不清晰處扣分	轉印線條清晰乾淨	5	線條有不清晰處扣分
假皮支撐手勢正確	5	割線沒有撐皮動作扣分	假皮支撐手勢正確	5	割線沒有撐皮動作扣分
運針未模糊轉印線條	5	手抹到轉印線扣分	運針未模糊轉印線條	5	手抹到轉印線扣分
割主線條時不擦轉印線	5	第一次走線擦轉印線扣分	割主線條時不擦轉印線	5	第一次走線擦轉印線扣分
線條粗細均勻	10	線條粗細不一扣分	線條均勻無分岔	10	線條粗細不一有分岔扣分
線條無分岔	10	線條有分岔扣分	線條順暢無抖動	10	線條彎曲不順暢有抖動扣分
線條無抖動	10	線條有抖動扣分	收尖修飾俐落	10	圖案線條收尖不俐落扣分
線條收尖修飾俐落	10	線條收尖不俐落扣分	打霧色彩填滿無漏洞	10	打霧有界線漏洞扣分
線條彎曲幅度順暢	10	線條彎曲幅度不順暢扣分	漸變層次均勻無色塊	10	打霧漸變層次不均勻扣分
假皮完整無皮損	10	假皮有皮損扣分	假皮完整無皮損	10	假皮有皮損扣分
原圖相似度	5	與原圖不相似處扣分	原圖相似度	5	與原圖不相似處扣分
假皮乾淨度	5	成品假皮有髒污扣分	假皮乾淨度	5	成品假皮有髒污扣分
作品整體美感	5	依作品整體美感給分	作品整體美感	5	依作品整體美感給分

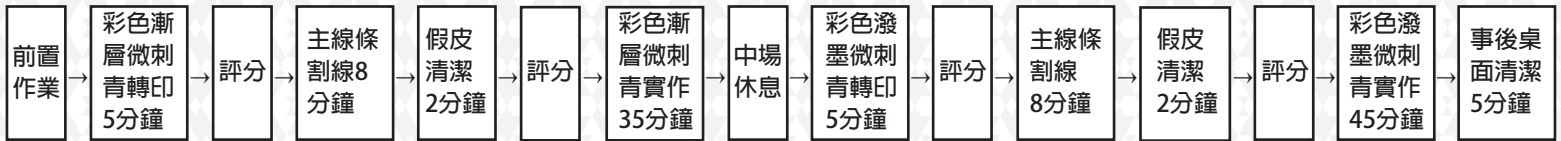


## 一、一級認證內容：為術科測試二項。

測試內容資訊表：

項目	總分	項次	配分	測試內容	方式	測試時間
術科	200分	彩色漸層微刺青	100分	三款題庫現場抽籤一款	現場假皮操作	50分鐘(採分段計時)
		彩色潑墨微刺青	100分	三款題庫現場抽籤一款		60分鐘(採分段計時)
說明	★術科分彩色漸層微刺青及彩色潑墨微刺青二項次；任一項次未達 70 分者為不及格，不予發證。					

## 一級認證流程：



## 二、一級術科測試說明：

術科試題：自術科題庫中抽出，題庫分為「彩色漸層微刺青」及「彩色潑墨微刺青」各三題。

「一級術科題庫」及「一級術科試題範例說明」請至TNL官網下載。

1. 試題發放：試題抽籤後發放認證專用假皮(14.5cm\*10cm)及測試圖案紙二張(供轉印及對照用)
2. 產品中文標：因考試需調色，一級認證全程不做產品中文標檢查，亦不列入扣分項目
3. 色料規則：不限品牌，顏色需與考題要求色系一致，色料彩度、明度則不限，  
細節請至TNL官網參考「一級術科試題範例說明」。
4. 微刺青轉印：轉印方式不拘，動作平穩勿急躁，務求轉印完成之線條完整清晰。
5. 主線條割線：割線工具手法不拘，唯不得用繪圖輔助工具，主線條割線平穩勿急躁，須一次完成，  
不得再重覆割線修飾。割線完成依「清潔假皮」口令擦拭轉印線清潔假皮，不得事先動作。
6. 微刺青實作：工具手法不拘，唯不得用繪圖輔助工具，線條及圖案優化請謹慎處理，勿造成假皮受損，  
並須於指定時間內完成。

## 一級術科評分標準：

彩色漸層微刺青	配分	評分說明	彩色潑墨微刺青	配分	評分說明
轉印線條完整	5	線條有缺口斷線扣分	轉印線條完整	5	線條有缺口斷線扣分
轉印線條清晰乾淨	5	線條有不清晰處扣分	轉印線條清晰乾淨	5	線條有不清晰處扣分
假皮支撐手勢正確	5	割線沒有撐皮動作扣分	假皮支撐手勢正確	5	割線沒有撐皮動作扣分
運針未模糊轉印線條	5	手抹到轉印線扣分	運針未模糊轉印線條	5	手抹到轉印線扣分
割主線條時不擦轉印線	5	第一次走線擦轉印線扣分	割主線條時不擦轉印線	5	第一次走線擦轉印線扣分
線條粗細均勻	10	線條粗細不一扣分	線條均勻無分岔	10	線條粗細不一有分岔扣分
線條無分岔	10	線條有分岔扣分	線條順暢無抖動	10	線彎曲不順暢有抖動扣分
線條無抖動	10	線條有抖動扣分	收尖修飾俐落	10	圖案線條收尖不俐落扣分
線條收尖修飾俐落	10	線條收尖不俐落扣分	打霧色彩填滿無漏洞	10	打霧有界線漏洞扣分
線條彎曲幅度順暢	10	線條彎曲幅度不順暢扣分	漸變層次均勻無色塊	10	打霧漸變層次不均勻扣分
假皮完整無皮損	10	假皮有皮損扣分	假皮完整無皮損	10	假皮有皮損扣分
原圖相似度	5	與原圖不相似處扣分	原圖相似度	5	與原圖不相似處扣分
假皮乾淨度	5	成品假皮有髒污扣分	假皮乾淨度	5	成品假皮有髒污扣分
作品整體美感	5	依作品整體美感給分	作品整體美感	5	依作品整體美感給分