
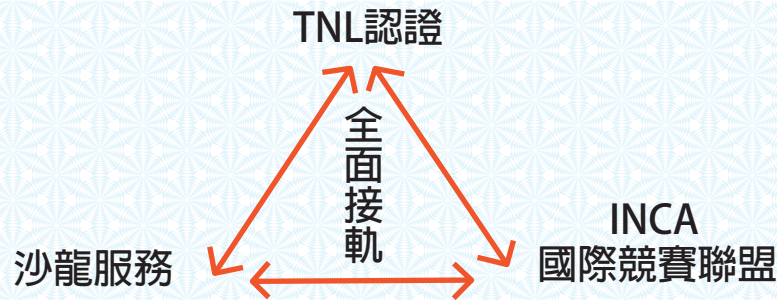




[www.tnl.org.tw](http://www.tnl.org.tw)

## 二級·一級·高階紋綉師認證



**TNL認證特色：認證內容與沙龍服務及國際競賽全面接軌!!!!**  
**通過認證即具備從業基本職能與參加國際競賽的能力**

**賀!** 本會通過勞動部職能導向課程認證

**賀!** 本會獲得勞動部勞動力發展署 TTQS 訓練品質銀牌

一試三證，通過TNL認證可免試申請 CIP 中文/英文國際證照(永久有效)

最多學校認可的認證(配合校際產學合作)

沙龍以是否通過TNL認證，作為聘任員工最基本該具備的職能條件

中華民國指甲彩繪睫毛業產業工會全國聯合會 TNL認證委員會

郵寄地址：24243 新北市新莊區建興街18號 聯合會收  
 星期一~五 10:30-17:00 / 02-89913607/ 02-89913665



**TNL**

# 紋 綉 師 認 證 報 名 表

報名序號(報考人請勿填寫)

--

中文姓名	認證職類名稱(請勾選)				夾鏈袋釘牢位置 ※ 1吋正面半身脫帽照片4張。 ※ 照片背面請寫上姓名及身分證字號。 ※ 1張實貼在照片欄位另3張請將照片裝在夾鏈袋中以釘書機釘於報名表照片欄。 <b>未依以上規定視同未完成報名</b>
	<input type="checkbox"/> 二級紋綉師 <input type="checkbox"/> 一級紋綉師 <input type="checkbox"/> 高階紋綉師				
英文姓名 (須大寫)	國民身分證統一編號				
	(無填寫者 大證不會印製英文姓名)				
出生日期	年	月	日	手機號碼(一定要填寫)	
				手機號碼	
通訊地址	通過認證後證書郵寄地址:若依此寄送而無人收件,再次投遞應考人須自付郵寄費用				
口述申請	<input type="checkbox"/> 二級認證申請口述(未申請者,認證當天不再另行安排)				
重考申請	<input type="checkbox"/> 3年內術科成績合格,申請重考學科(術科通過年度:____年__月) *此欄位於報名時未註明者,試後不予採認。				
身分證/二級/一級影印本浮貼處正面 (外僑及大陸地區配偶請貼外僑居留證或護照影本)			合格報名單位	本單位已確實告知 報考學員紋綉師認證注意事項	
身分證/二級/一級影印本浮貼處背面 (外僑及大陸地區配偶請貼外僑居留證或護照影本)				須有 TNL 認定之合格報名單位蓋章才算完成報名	
			認證地點勾選	<input type="checkbox"/> 新北市 <input type="checkbox"/> 台中市 <input type="checkbox"/> 高雄市 <input type="checkbox"/> 台南市 <input type="checkbox"/> 專案認證考場 _____	
				認證地點提供大會參考 大會有關視人數決定該地是否舉辦	
依據技術士技能檢定作業及試場規則第17條規定:「技能檢定報名方式依該年度簡章辦理,報檢人報名後,不得請求撤回報名、退費、退還術科材料、變更報檢職類、級別、梯次或考區。遇有天災、事變或其他重大事故,致不能辦理測試,辦理單位另擇期安排測試,報檢人不願參加測試時,得向中央主管機關申請退費。報檢人遇天災、事變或遭受職業災害,不能參加測試時,得檢具天災、事變證明或經勞工保險局核定給付勞工保險職業傷害(病)給付證明向中央主管機關申請退費。報檢人測試前死亡,其法定繼承人得向中央主管機關申請退費。」					
◎戶名:中華民國指甲彩繪睫毛業產業工會全國聯合會    報名表請匯完款後寄出,未填寫匯款日期視同未完成報名 ◎匯款帳號:44690加報考人身分證字號後九碼共14碼(台灣中小企銀 050 新莊分行) *持居留證報考者,請輸入0加居留證後八碼;為446900加後8碼共14碼 ◎郵寄地址:24243新北市新莊區建興街18號 聯合會收    正確匯款日期:_____					
★本簡章及報名表,本人已攜回審閱7日以上,明確了解紋綉師認證規定,並且同意遵守所有規定★ 1. 凡完成報名手續繳交費用者,不得以任何理由要求退費及延後考試;考試日期由大會安排。 2. 學科認證開始 5 分鐘後/術科認證開始後,不論任何理由遲到皆不准進場,一律視同缺考以零分計。 3. <b>未交齊照片 4 張者,不接受補件,視同未完成報名(報名資料不退還)。</b> 4. 認證相關事項,以 TNL 官網最新公告為準,網址 :www.tnl.org.tw 報名日期 (務必填寫): ____年 ____月 ____日 報考人簽名(務必親自簽名): _____					



請撕下本頁繳交即可

# TNL 紋綉師認證

認證規則及注意事項



## ◎ 認證時間及費用

二級：每年1月、4月、7月、10月(11/30、2/28、5/31、8/31截止報名) ◎報名費2800元(重考一樣無減免) 學科重考費600元。

一級：每年1月、4月、7月、10月 ◎報名費3800元，二項重考3800元、單項重考2800元。

高階：每年1月、4月、7月、10月 ◎報名費4800元，三項重考4800元、二項重考3800元、單項重考2800元。

**報名截止後次月10日(12/10、3/10、6/10、9/10)公布認證日期、座位、場次，請應考人自行上網查詢。**

成績於認證後次月10日(2/10、5/10、8/10、11/10)公布。

成績通過申請證書費160元整；申請懸掛版(B4)證書費400元整。\* 認證成績公告當梯次申請免付掛號郵寄費。

成績複查需本人於成績公布後10日內附掛號回郵信封28元及審查費200元提出申請。

\* 最新規則以 [www.tnl.org.tw](http://www.tnl.org.tw) 此網站公告為標準。

## ◎ 認證資格

二級：15歲以上，對紋綉有興趣者

一級：通過二級認證者

高階：通過一級認證者

## ◎ 模特兒

二級：立體假皮

一級：立體臉譜


高階：立體臉譜

二級認證立體假皮參考



1號、2號為眼線認證使用的眼型，3號、4號為眉毛認證使用的眼型  
一場認證會有眼線、眉毛眼型各一種(即1、2號隨機一種，3、4號隨機一種)  
同一場認證都是統一眼型，每場認證隨機分配眼型  
眼型有TNL認證記號，應考人需四種都要練習

一級認證、高階認證立體臉譜參考



◎ 認證及格發證：學科、術科訂於同一日認證；學科成績不予保留；術科及格者成績保留3年。

★ 認證成績於次月10日(2/10、5/10、8/10、11/10)公布，請上TNL網站查詢成績。


二級	霧眉	單邊長度最少須有5cm；眉頭寬度0.7cm以上，違者扣30分 假皮上限用咖啡色，眉部使用線條或違反以上規則以零分計；計時40分鐘	滿分100分 60分及格 採分段計時共70分鐘
	上眼線	假皮上限用黑色，違反以上規則以零分計；計時30分鐘	
	學科	20題選擇題，一題5分；答錯不倒扣， 學科只可用黑色、藍色原子筆作答(不可使用可擦拭原子筆)違者成績以零分計；塗改該題不予計分。	滿分100分 60分及格 計時20分鐘
一級	根眉	線條(單邊30條以上)，單邊長度最少須有5cm；眉毛寬度0.7cm以上，違者扣30分 假皮上限用咖啡色，眉部使用霧眉技巧或違反以上規則以零分計；計時30分鐘	滿分100分 70分及格 採分段計時共75分鐘
	唇部	假皮上限用紅色，違反以上規則以零分計；計時45分鐘	
高階	眉部	線條(單邊根眉40條以上)，單邊長度最少須有5cm；眉頭寬度0.7cm以上，違者扣30分 需使用霧眉+根眉完成，假皮上限用咖啡色，違反以上規則以零分計；計時45分鐘	滿分100分 70分及格 採分段計時共120分鐘
	上眼線	需以眼頭細，眼尾粗並上翹方式完成，假皮上限用黑色，違反以上規則以零分計；計時30分鐘	
	唇部	嘴角上揚，以微笑唇方式完成，下唇需大於上唇，違者扣30分；假皮上限用紅色，違者以零分計；計時45分鐘	

【學科認證】時間20分鐘(選擇題20題，一題5分，答錯不倒扣)。學科於術科結束後進行。


1. 學科題庫請上網下載；網址: [www.tnl.org.tw](http://www.tnl.org.tw)
2. 學科認證開始5分鐘後不准進場，遲到視同缺考，學科以零分計。
3. 學科考試互相交談者，兩人皆以作弊論，兩人學科成績均以零分計。
4. 學科只可用黑色、藍色原子筆作答(不可使用可擦拭原子筆)違者成績以零分計；塗改該題不予計分。
5. 學科試卷上不可寫名字或註記不應有之文字、符號或標記，違者學科成績以零分計。
6. 學科成績不保留；若術科不及格，學科也必須重考。
7. 外籍應考人報名二級認證時未提出學科口述申請者，認證當天不提供口述服務。

\* 術科注意事項：為避免影響其他應考人，術科認證時間開始即不准進場，該科以零分計。

1. 前置作業：於認證開始前完成布置，不另給時間。
2. 應考人可自行選擇機器或手工筆操作(筆類不須放入待消毒物品袋內)。
3. 認證開始時發認證專用假皮(上有認證編號貼紙)，毀損編號貼紙者以作弊論，該科以零分計。
4. 認證時間結束，作品未完成者，該科成績以零分計。
5. 術科認證成品由大會留存，作為成績查詢時的依據，不退還給應考人。
6. 應考人必須自行使用嬰兒油或凡士林等將作品完全擦拭，未擦拭完全者，扣留色度及乾淨度
7. 評分時評審會使用含油化妝棉擦拭作品，以確定作品留色度。
8. 不可使用簽字筆或奇異筆或不可擦拭的定位筆描繪眉毛或眼線，攜帶或使用視為作弊，以零分計。
9. 試後桌面清潔5分鐘：垃圾袋及待消毒袋未準備或未帶走者，扣10分。
10. 不可與他人共用考試用品，違者視同作弊，以零分計。
11. 應考人不得攜帶飲料或水等液體入場，違者扣10分。
12. 不可使用螢光色料，違者扣30分。



1. 眉毛長度5公分(二級、一級、高階)
2. 眉頭寬度0.7公分(二級、一級、高階)
3. 線條不可交叉(單邊30條以上)
4. 線條不可量色
5. 皮損反白扣分 ※違反以上規定扣30分




1. 唇寬4.5公分~5公分
2. 唇峰不得低於0.6公分
3. 下唇需大於上唇
4. 閉合線到唇底不可少於1.1公分
5. 須做全唇(不可以做漸變唇)
6. 皮損反白扣分 ※違反以上規定扣30分



# 紋綉師認證

## 認證規則及注意事項

※不可使用模型尺、T型尺，只可以使用直尺(中間不可有弧度)，違者視為作弊，以零分計



### 二級眼線圖示

正確



眼線的正確位置  
在隱形眼線跟雙眼皮線之間  
不可碰到眼皮與眼球之間的凹槽



眼線眼尾的粗度不可超出  
假皮雙眼皮的寬度



眼線的長度不可超出眼尾0.5公分



眼線最短不可少於  
假皮上的雙眼皮線的長度



眼線最粗的地方不可低於0.1公分  
(錯誤過細)



※違反以上規定扣30分

### 高階眼線圖示



- 1.造型眼線長度需達3.2公分。
- 2.眼尾三分之一的粗度需達0.2公分。
- 3.眼線長度不可超出假皮上雙眼皮線。
- 4.眼線的粗度不可超出假皮上雙眼皮的寬度。
- 5.眼線的正確位置，在隱形眼線跟雙眼皮線之間，不可碰到眼皮與眼球之間的凹槽。

※違反以上規定扣30分

### ◎ 認證注意事項

- 1.凡完成報名手續繳交費用者，應考人不得以任何理由要求退費及延後考試，不會以簡訊通知應考人，不得以未收到簡訊作為缺考的理由。
- 2.應考人應於測試開始前辦妥報到手續，報到時領取准考證。
- 3.應考人須攜帶身分證、駕照或健保卡等附照片之正本證件備查，未攜帶者不得應考，該科以零分計。
- 4.認證全程(含評分時間)禁止使用手機拍照、錄影；應考人手機響起(含震動)，評審人員得請應考人立刻停止操作並離開考場，並登記為違規事項，該項成績扣100分。
- 5.應考人手上若有玉鐲等紀念性物品無法取下時，請以透氣膠帶完全貼覆或套入手套內，違者扣10分。
- 6.應考人須自備工作服(不得顯示店家或品牌LOGO)及口罩、手套(可自備)，違者視同中標儀容不合格，扣10分。
- 7.應考人所帶色料應有完整的中文標示(未拆封使用之產品視同不合格)，不可撕下原包裝及其他包裝改貼在應考產品上，違者扣總分10分。
- 8.應考人工作區必須鋪設桌巾(材質不限"桌墊或不織布皆可")；桌子尺寸(40X80公分)、不可將桌巾用雙面膠黏貼於桌面，或將色料殘留桌面者，違者扣總分10分。
- 9.每位應考人僅有一個電源插孔，若須要增加請自備延長線。
- 10.桌上不可使用夾子或雙面膠黏貼垃圾袋及消毒袋，會場有提供白色膠帶使用。
- 11.手套須全程配戴，違者扣總分10分。

### ◎ 評分標準

二級眉部總評配分 - 共100分	
形狀對稱(高度/寬度/長度)	30分
顏色均勻度/飽和度	20分
留色度	20分
整體完整度	10分
立體漸層度	10分
乾淨度/清潔度	10分

二級、高階眼線總評配分 - 共100分	
形狀對稱	20分
長度/粗細對稱	20分
留色度	20分
顏色均勻度/飽和度	10分
線條流暢度	10分
整體完整度	10分
乾淨度/清潔度	10分

一級、高階唇部總評配分 - 共100分	
唇形設計美感	20分
整體完整度	20分
顏色均勻度/飽和度	20分
形狀對稱	10分
留色度	10分
唇線流暢度	10分
乾淨度/清潔度	10分

一級/高階眉部總評配分 - 共100分	
對稱(形狀/高度/寬度/長度)	20分
整體美感完整度	20分
線條排列流暢度	20分
顏色均勻度/飽和度	20分
留色度	10分
乾淨度/清潔度	10分

### ◎ 應考人自備工具(物品擺放位置不限，須擺放整齊；操作過程桌面凌亂者，將予扣分)

工具名稱	數量
手工筆或機器電動筆(刀片)	1組
毛巾或不織布桌巾(鋪桌面)，不可將色料殘留桌面	2條
垃圾袋(未準備者扣10分)	1個
待消毒物品袋(袋內丟棄毛巾用)，未準備者扣10分 使用不織布桌巾者可不準備	1個

工具名稱	數量
酒精棉球、化妝棉、棉片、棉花棒嬰兒油或凡士林	適量
設計筆、尺、橡皮擦(視個人需要)	適量
戒台/色料架	適量
色料(黑色、咖啡色、紅色；不可使用螢光色，違者扣30分)	須有完整中文標示