



[www.tnl.org.tw](http://www.tnl.org.tw)

## 熱蠟除毛師認證

TNL熱蠟除毛師認證效益=國際證照

由台灣證照升級為世界通用的國際證照

TNL的認證成績得到國際認可

一試三證，通過TNL認證可免試申請 CIP 中文/英文國際證照

TNL認證特色：認證內容與沙龍服務全面接軌!!!!  
通過認證即具備從業基本職能

**賀!** 本會通過勞動部職能導向課程認證

**賀!** 本會獲得勞動部勞動力發展署 TTQS 訓練品質銀牌

一試三證，通過TNL認證可免試申請 CIP 中文/英文國際證照(永久有效)

最多學校認可的認證(配合校際產學合作)

沙龍以是否通過TNL認證，作為聘任員工最基本該具備的職能條件

中華民國指甲彩繪睫毛業產業工會全國聯合會 TNL認證委員會

郵寄地址：24243 新北市新莊區建興街18號 聯合會收

星期一~五 10:30-17:00 / 02-89913607 / 02-89913665





# 熱蠟除毛師認證 認證規則及注意事項

## 一、認證時間及費用：

二級：每年 1、4、7、10 月(11/30、2/28、5/31、8/31 截止報名) ◎報名費2800元(重考一樣無減免) 學科重考費600元。

一級：每年 1、4、7、10 月(11/30、2/28、5/31、8/31 截止報名) ◎報名費3800元(重考一樣無減免)。

報名截止後次月10日(12/10、3/10、6/10、9/10)公布認證日期、座位、場次，請應考人自行上網查詢。

成績於認證後次月10日(2/10、5/10、8/10、11/10)公布。

成績複查需本人於成績公布後7日內附掛號回郵信封28元及審查費200元提出申請。

成績通過申請證書費160元整；申請懸掛版(B4)證書費400元整。\* 認證成績公告當梯次申請免付掛號郵寄費。

\* 最新規則以 [www.tnl.org.tw](http://www.tnl.org.tw) 此網站公告為標準。

## 二、認證內容及認證資格：

二級認證內容：學科、術科(雙手肘關節至指關節間之全手臂毛髮、雙手腋下毛髮)

二級認證資格：15歲以上，對除毛有興趣者；一級認證資格：通過二級認證者

◎應考人自備真人模特兒：一周前不可進行除毛，須明顯可見毛髮(毛量過長者可事前修短至1-1.5cm)

1. 模特兒事前已脫皮者，請更換模特兒，否則一律視為現場操作導致，扣總分10分。
2. 若模特兒屬於毛髮內包者(參考照1)，請更換模特兒，否則一律以斷毛評分。
3. 年滿15歲，男女不限、手上不得有刺青，違者零分計；須著無袖上衣(露出腋下)，現場不提供更衣室。
4. 模特兒腋下須具最少毛髮數量(參考照2)，有毛範圍須涵蓋腋下面積達5cm長(不得中空)，違者不得應考，以零分計。
5. 模特兒全手臂之手肘至手腕間，須具最少毛髮數量(參考照3、參考照4)，違者不得應考，以零分計。
6. 模特兒腋下或全手臂之毛況，如未達上述規定毛量、面積與長度者(1-1.5cm)，違者不得應考，以零分計。
7. 在認證過程中皮膚有任何過敏不適之狀況，應考人及模特兒自負其責任。

**三、認證及格發證:** 學科、術科訂於同一日認證；單項成績及格不予保留。

二級：學科、術科(手、腋下)，此三項每項滿分為100分，任一項未達60分者評定為不及格。

★認證成績於次月10日(2/10、5/10、8/10、11/10)公布，請上TNL網站查詢成績。

**四、認證注意事項:** 本認證不可使用滾輪產品應考，違者成績以零分計。軟硬蠟不限

1. 凡完成報名手續繳交費用者，應考人不得以任何理由要求退費及延後考試，不會以簡訊通知應考人，不得以未收到簡訊作為缺考的理由。
2. 應考人及模特兒應於測試開始前辦妥報到手續，報到時領取准考證。
3. 應考人及模特兒須攜帶身份證、駕照或健保卡等附照片之正本證件備查，未攜帶者不得應考，以零分計。
4. 應考人須自備工作服、口罩及手套(2副；腋下測試前須更換手套)，違者扣手部或腋下除毛總分10分。
5. 工作服不限樣式、顏色，不得有品牌或店家LOGO，違者扣中標儀容總分10分。
6. 應考人及模特兒手上不得配戴戒子、手鐲或手錶等任何物品，違者扣手部除毛總分10分。
7. 認證全程(含評分時間)禁止使用手機拍照、錄影；應考人手機響起(含震動)，評審人員得請應考人立刻停止操作並離開考場，並登記為違規事項，該項成績扣100分。
8. 應考人所帶以下除毛產品應有完整的中文標示(未拆封使用之產品視同不合格)，不可撕下原包裝改貼在應考產品上，只要有一項不合格扣手部總分10分。
9. 中文標產品包含：消毒用品、潔膚產品、蠟後清潔保養品、酒精等，儀容分數包含工作服/口罩/手套/垃圾袋/待消毒袋。
10. 應考人可自行決定使用硬蠟或軟蠟。
11. 應考人工作區必須鋪設桌巾(材質不限"桌墊或不織布皆可")；桌子尺寸(40X80公分)、不可將桌巾用雙面膠黏貼於桌面、將餘蠟殘留桌面、垃圾袋及消毒袋未準備未帶走者，扣腋下除毛總分10分。
12. 桌上不可使用夾子或雙面膠黏貼垃圾袋及待消毒袋，會場有提供白色膠帶使用；金屬類及毛巾必須置於待消毒袋內，違者扣10分。
13. 應考用刮棒不限材質，若使用鐵刮棒未置於消毒袋內或使用金屬夾未置於消毒袋內扣10分。
14. 刮棒每沾蠟一次必須更換，不得回沾；違者扣5分。
15. 可使用夾子夾餘毛，不扣分；一位應考人只有一個插孔，請自備延長線；一人最多只能準備兩台單爐蠟機。
16. 不可與他人共用考試用品，違者視同作弊，以零分計。
17. 應考人與模特兒不得攜帶飲料或水等液體入場，違者扣10分。

**五、學科:** 認證時間 20分鐘(二級選擇題 20題，一題 5分；滿分100分，答錯不倒扣)。

學科於前置作業及除毛操作間進行，前置作業未進場融蠟，術科開始後，不另給時間融蠟。

1. 學科題庫請上網下載；網址: [www.tnl.org.tw](http://www.tnl.org.tw)
2. 學科認證開始5分鐘後不准進場，遲到視同缺考，學科以零分計。
3. 學科考試互相交談者，兩人皆以作弊論，兩人學科成績均以零分計。
4. 學科只可用黑色、藍色原子筆作答(不可使用可擦拭原子筆)違者成績以零分計；塗改該題不予計分。
5. 學科試卷上不可寫名字或註記不應有之文字、符號或標記，違者學科成績以零分計。
6. 學科成績不保留；若術科不及格，學科也必須重考。
7. 外籍應考人報名二級認證時未提出學科口述申請者，認證當天不提供口述服務。

◎術科：為避免影響其他應考人，認證時間開始即不准進場，該科以零分計。



※流程：進場後馬上個別開始融蠟→佈置桌面→學科→手部5\*5cm個別操作  
→40分鐘手部除毛→25分鐘雙手腋下除毛

\* 認證開始蠟塊尚未融化者，不另給時間(建議只帶所需蠟量)。

\* 認證過程中，將蠟爐及痱子粉打翻者，成績以零分計。

一、前置作業(進場後即可自行佈置，不另計時)：準備垃圾袋及待消毒袋→桌面擺設整齊→穿工作服  
應考人及模特兒同方向坐著進行操作，應考人自行決定兩人座位左右方向

二、學科認證：不須戴口罩及手套(評審檢查其他產品中文標)；術科操作前再先戴好口罩及手套。

三、除毛技能操作採分段計時：個別操作每人3分鐘；雙手全手臂40分鐘；雙手腋下25分鐘

1. 檢查模特兒全手臂及腋下毛量：未達最少毛量者不得應考，成績以零分計。(參考照片2、3、4)

2. 個別操作每人3分鐘(評審逐一個別檢查評分)：操作前請先戴好口罩及手套。

消毒清潔模特兒手部5\*5cm處即可→轉蠟降溫，應考人於自己手腕內側塗蠟測試溫度(約0.5cm)→  
於模特兒手背手腕骨上方約5公分處上蠟(須大於5\*5cm正方形大小)，違者扣30分。

\* 無法辨識或於此階段於手腕內側操作者，扣30分。

操作不順暢或超時3分鐘者，扣10分。

3. 除毛全程操作時，上蠟長寬大小不限；全程上蠟方向是否正確列入評分範圍。

四、雙手正反面全手臂(肘關節至指關節間)計時40分鐘→評審現場評分/休息。

五、雙手腋下計時25分鐘(腋下有毛範圍不得小於5\*5cm，違者不得應考(參考照片2)須先進行模特兒腋下消毒)。

六、試後清潔5分鐘：蠟機爐面徹底清潔、桌面清潔後離場。

七、試蠟時應考人與模特兒使用同一除毛布，扣10分。

操作時滴蠟在模特兒衣服或是蠟沾到手套上，即使立刻脫衣或更換手套，仍依規定扣分。

手部除毛總評配分-共100分		
個別操作 評分 70%	毛流上蠟方向正確(順毛上蠟)	20分
	撕蠟方向正確(逆毛撕蠟)	20分
	上蠟範圍須大於5*5cm正方形	10分
	上蠟均勻(不可缺角)	10分
	消毒清潔(消毒模特兒5*5cm處)	5分
全程 評分 30%	人體試溫(約0.5cm)、轉蠟動作、滴蠟	5分
	控蠟技巧(取蠟是否滴蠟、滴到衣服上)	10分
	方向正確(順毛上蠟、逆毛撕蠟)	5分
	撕蠟、上蠟時必須拉緊皮膚	5分
	刮棒不回沾	5分
試後 總評 扣分 項目	擦拭蠟後清潔保養品	5分
	漏毛16根以上(視同未完成)	扣100分
	漏毛15根內，每根扣2分	扣30分
	燙傷模特兒手部	扣30分
	模特兒手部有餘蠟	扣10分
中標及手部測試時儀容不合規定	扣10分	

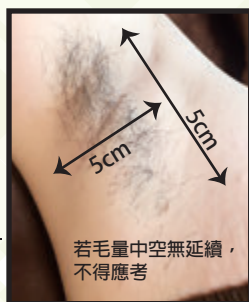
腋下除毛總評配分-共100分		
總評 100%	除毛乾淨無殘留餘毛	85分
	消毒清潔(消毒模特兒腋下)	5分
	蠟機爐面徹底清潔	5分
	桌面徹底清潔	5分
	試後 總評 扣分 項目	漏毛7根以上(視同未完成)
漏毛1-6根內，每根扣5分	扣30分	
燙傷模特兒腋下	扣30分	
模特兒腋下脫皮	扣10分	
模特兒腋下有餘蠟	扣10分	
應考人衣物或手上沾蠟	扣10分	
未鋪桌巾	扣10分	
滴蠟或將餘蠟殘留桌面	扣10分	
腋下測試時儀容不合規定	扣10分	

工具名稱	數量
潔膚產品(酒精)	須有完整中文標
蠟後清潔保養品	須有完整中文標
蠟	適量
融蠟機器	雙爐一台或單爐兩台
垃圾袋	1個(袋上請註明)
待消毒袋	1個(袋上請註明)
刮棒	適量
不織布	適量
夾毛鑷子	視須要攜帶
除毛布	視須要攜帶
化妝棉	適量
爐面清潔用品	適量

參考照1(毛髮內包)



參考照2(最少毛量)



參考照3(最少毛量)



參考照4(最少毛量)



中文姓名	認證職類名稱(請勾選)						夾鏈袋釘牢位置 ※ 1吋正面半身脫帽照片4張。 ※ 照片背面請寫上姓名及身分證字號。 ※ 1張實貼在照片欄位另3張請將照片裝在夾鏈袋中以釘書機釘於報名表照片欄。 未依以上規定視同未完成報名
	<input type="checkbox"/> 二級熱蠟除毛師 <input type="checkbox"/> 一級熱蠟除毛師 <input type="checkbox"/> 高階熱蠟除毛師						
英文姓名 (須大寫)	國民身分證統一編號						
	(無填寫者 大證不會印製英文姓名)						
出生日期	年	月	日	手機號碼(一定要填寫)			
				手機號碼			
通訊地址	通過認證後證書郵寄地址:若依此寄送而無人收件,再次投遞應考人須自付郵寄費用 □□□						
口述申請	<input type="checkbox"/> 二級認證申請口述(未申請者,認證當天不再另行安排)						
重考申請	<input type="checkbox"/> 3年內術科成績合格,申請重考學科(術科通過年度:____年__月) *此欄位於報名時未註明者,試後不予採認。						
身分證/二級/一級影印本浮貼處正面 (外僑及大陸地區配偶請貼外僑居留證或護照影本)				合格報名單位	本單位已確實告知 報考學員熱蠟除毛師認證注意事項		
身分證/二級/一級影印本浮貼處背面 (外僑及大陸地區配偶請貼外僑居留證或護照影本)					須有 TNL 認定之合格報名單位蓋章才算完成報名		
				認證地點勾選	<input type="checkbox"/> 新北市 <input type="checkbox"/> 台中市 <input type="checkbox"/> 高雄市 <input type="checkbox"/> 台南市 <input type="checkbox"/> 專案認證考場 _____		
					認證地點提供大會參考 大會有關視人數決定該地是否舉辦		
依據技術士技能檢定作業及試場規則第17條規定:「技能檢定報名方式依該年度簡章辦理,報檢人報名後,不得請求撤回報名、退費、退還術科材料、變更報檢職類、級別、梯次或考區。遇有天災、事變或其他重大事故,致不能辦理測試,辦理單位另擇期安排測試,報檢人不願參加測試時,得向中央主管機關申請退費。報檢人遇天災、事變或遭受職業災害,不能參加測試時,得檢具天災、事變證明或經勞工保險局核定給付勞工保險職業傷害(病)給付證明向中央主管機關申請退費。報檢人測試前死亡,其法定繼承人得向中央主管機關申請退費。」							
◎戶名:中華民國指甲彩繪睫毛業產業工會全國聯合會    報名表請匯完款後寄出,未填寫匯款日期視同未完成報名 ◎匯款帳號:44690加報考人身分證字號後九碼共14碼(台灣中小企銀 050 新莊分行) *持居留證報考者,請輸入0加居留證後八碼;為446900加後8碼共14碼 ◎郵寄地址:24243新北市新莊區建興街18號 聯合會收    正確匯款日期:_____							
★本簡章及報名表,本人已攜回審閱7日以上,明確了解熱蠟除毛師認證規定,並且同意遵守所有規定★ 1. 凡完成報名手續繳交費用者,不得以任何理由要求退費及延後考試;考試日期由大會安排。 2. 學科認證開始 5 分鐘後/術科認證開始後,不論任何理由遲到皆不准進場,一律視同缺考以零分計。 3. 未交齊照片 4 張者,不接受補件,視同未完成報名(報名資料不退還)。 4. 認證相關事項,以 TNL 官網最新公告為準,網址:www.tnl.org.tw 報名日期(務必填寫): _____年____月____日 報考人簽名(務必親自簽名):_____							

請撕下本頁繳交即可

## ◎認證內容

一級認證內容：術科(小腿、眉毛)，此二項每項滿分為100分，任一項未達70分者評定為不及格。

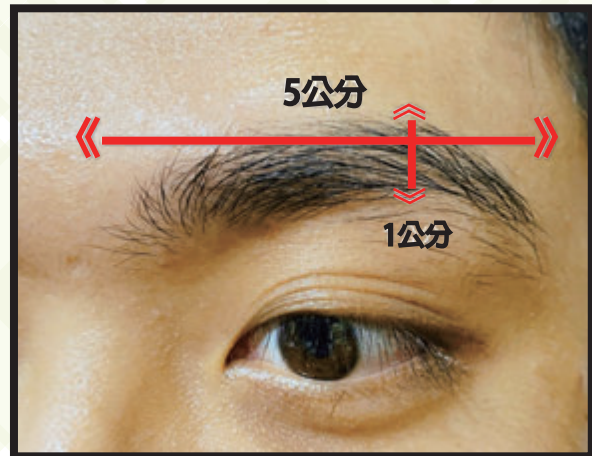
一級術科-雙腳小腿膝上(膝蓋折線上 三指)至腳趾關節之毛髮及眉毛。

## ◎應考人自備真人模特兒：一周前不可進行除毛，須明顯可見毛髮(毛長至少需有1cm)

1. 模特兒事前已脫皮者，請更換模特兒，否則一律視為現場操作導致，扣總分10分。
2. 若模特兒屬於毛髮內包者，請更換模特兒，否則一律以斷毛評分。
3. 年滿15歲，不限性別、考試部位不得有刺青，須著寬鬆短褲(露出膝蓋)違者零分計。
4. 模特兒須具小腿最少毛髮數量(參考照1)，有毛範圍須涵蓋完整膝蓋處(膝蓋折線往上抓三指)，違者不得應考，以零分計。
5. 模特兒前眉毛，須具基本毛髮面積：眉頭至眉尾 $>5*1\text{cm}$ (參考照2)，不得事先修剪，違者不得應考，以零分計。
6. 模特兒眉毛不得有任何刺青及任何紋繡處理過之痕跡。
7. 模特兒小腿或眉毛之毛況，如未達上述4、5項規定毛量者，不得應考，成績以零分計。
8. 認證現場不提供更衣室。
9. 模特兒考試部位不得配戴腳鍊、等任何物品；應考人手上不得配戴飾品、手錶。




參考照1(小腿最少毛量)  
腿毛長度不得短於1cm



參考照2(眉毛最少毛量)  
眉頭到眉尾範圍不得小於 $5*1\text{cm}$



脛骨兩側AB點連接線上三吋為界線



一級認證除毛範圍:紅線內  
1. 眉型除毛完成向外0.6公分  
2. 眉心範圍需全除

一級認證流程：認證開始蠟塊尚未融化者，不另給時間(建議只帶所需蠟量)。

※流程：進場後馬上個別開始融蠟→佈置桌面→45分鐘小腿除毛→15分鐘雙眉除毛。

一、前置作業(進場後即可自行佈置，不另計時)：

準備垃圾袋及待消毒袋→桌面擺設整齊→穿工作服。

二、應考人及模特兒同方向坐著進行操作，應考人自行決定兩人座位左右方向。

三、除毛技能操作採分段計時：小腿45分鐘；雙眉15分鐘。

1.檢查模特兒小腿毛量：未達最低毛量者不得應考，成績以零分計。

2.操作前請先戴好口罩及手套。

3.除毛全程操作時，上蠟長寬大小不限；全程上蠟方向是否正確列入評分範圍。

四、小腿計時45分鐘：完整膝蓋處(膝蓋折線往上三指)到腳趾，評審在現場會在模特兒身上標記

膝蓋除毛範圍，範圍不足者不得應考→評審現場評分/休息。

五、雙眉計時15分鐘：眉頭到眉尾範圍不得小於5\*1cm，違者不得應考。

六、試後清潔5分鐘：蠟機爐面徹底清潔、桌面清潔後離場。

◎為避免影響其他應考人，認證時間開始即不准進場，遲到者成績以零分計。

◎認證注意事項：本認證不可使用滾輪產品應考，違者成績以零分計。

1.應考人須自備工作服、口罩及手套(2副)；眉毛測試前須更換手套，違者扣眉毛除毛總分10分。

2.應考人所帶以下除毛產品應有完整的中文標示，只要有一項不合格扣中標儀容總分10分。

評審檢查中文標產品：消毒用品、潔膚產品、蠟後清潔保養品等，只要有一項不合格扣總分10分。

儀容分數包含工作服/口罩/手套/垃圾袋/待消毒袋。

3.應考人可自行決定使用硬蠟或軟蠟。

4.應考人桌面未完全鋪設不織布桌巾(尺寸:40x80公分\*不可小於該尺寸)、不可將桌巾用雙面膠黏貼於桌面、將餘蠟殘留桌面、垃圾袋及消毒袋未準備未帶走者，扣中標儀容總分10分。

5.應考用刮棒不限材質，若使用鐵刮棒未置於消毒袋內或使用金屬夾未置於消毒袋內扣10分。

6.刮棒每沾蠟一次必須更換，不得回沾；違者扣5分。

7.可使用夾子夾餘毛，不扣分。

8.一位應考人只有一個插孔，請自備延長線；一人最多只能準備兩台單爐蠟機。

9.不可與他人共用考試用品，違者視同作弊，以零分計。

10.應考人與模特兒不得攜帶飲料或水等液體入場，違者扣10分。

11.在認證過程中皮膚有任何過敏不適之狀況，應考人及模特兒自負其責任。

12.認證過程中，將蠟爐打翻者，成績以零分計。

◎一級認證評分標準

一級小腿除毛總評配分 - 共100分		
試後總評扣分項目	斷毛、漏毛16根以上(視同未完成)	扣100分
	漏毛15根，每根扣2分	扣30分
	斷毛15根	扣10分
	燙傷模特兒腿部	扣30分
	模特兒腿部脫皮	扣10分
	模特兒腿部有餘蠟	扣10分
	滴蠟-將餘蠟殘留桌面	扣10分

一級雙眉除毛總評配分-共100分		
試後總評扣分項目	漏毛15根，每根扣2分	扣30分
	斷毛15根	扣10分
	燙傷模特兒眉毛或臉部	扣30分
	模特兒眉毛脫皮	扣10分
	模特兒眉毛或臉部有餘蠟	扣10分
	應考人衣物或手上沾蠟	扣10分
	滴蠟-將餘蠟殘留桌面	扣10分
	桌面及爐面未徹底清潔	扣10分