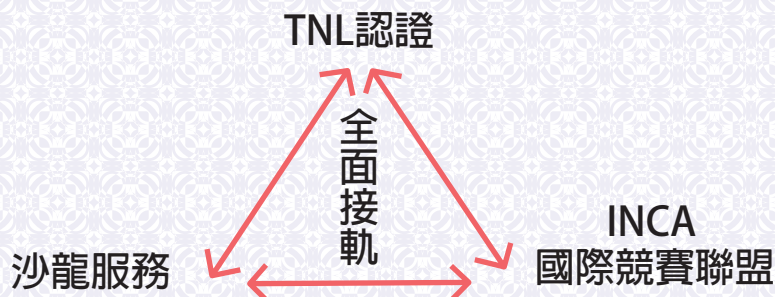




www.tnl.org.tw


二級·一級·高階美睫師認證



TAIWAN



KOREA



JAPAN



VIETNAM



CHINA



MALASIA



THAILAND



SINGAPORE

TNL認證特色：認證內容與沙龍服務及國際競賽全面接軌!!!!
通過認證即具備從業基本職能與參加國際競賽的能力

賀! 本會通過勞動部職能導向課程認證

賀! 本會獲得勞動部勞動力發展署 TTQS 訓練品質銀牌

一試三證，通過TNL認證可免試申請 CIP 中文/英文國際證照(永久有效)

最多學校認可的認證(配合校際產學合作);目前參與之技職校院已達50餘所

TNL 美睫師證登錄於教育部『全國技專校院校務基本資料庫』二級證照代碼：10754

美睫沙龍以是否通過TNL認證，作為聘任員工最基本該具備的職能條件

中華民國指甲彩繪睫毛業產業工會全國聯合會 TNL認證委員會

郵寄地址：24243 新北市新莊區建興街18號 聯合會收

星期一~五 10:30-17:00 / 02-89913607/ 02-89913665



TNL

美睫師認證報名表

報名序號(報考人請勿填寫)

中文姓名		認證職類名稱(請勾選)	夾鏈袋釘牢位置
		<input type="checkbox"/> 二級美睫師 <input type="checkbox"/> 一級美睫師 <input type="checkbox"/> 高階美睫師	※ 1吋正面半身脫帽照片4張。 ※ 照片背面請寫上姓名及身分證字號。 ※ 1張實貼在照片欄位另3張請將照片裝在夾鏈袋中以釘書機釘於報名表照片欄。 <b style="color: red;">未依以上規定視同未完成報名
英文姓名 (須大寫)	(無填寫者 大證不會印製英文姓名)	國民身分證統一編號	
出生日期	年 月 日	手機號碼(一定要填寫)	
通訊地址	通過認證後證書郵寄地址:若依此寄送而無人收件,再次投遞應考人須自付郵寄費用		
□ 述申請	<input type="checkbox"/> 二級認證申請口述(未申請者,認證當天不再另行安排)		
重考申請	<input type="checkbox"/> 3年內術科成績合格,申請重考學科(術科通過年度:____年__月) *此欄位於報名時未註明者,試後不予採認。		
身分證/二級/一級影印本浮貼處正面 (外僑及大陸地區配偶請貼外僑居留證或護照影本)	身分證/二級/一級影印本浮貼處背面 (外僑及大陸地區配偶請貼外僑居留證或護照影本)	合格報名單位	本單位已確實告知 報考學員美睫師認證注意事項 須有 TNL 認定之合格報名單位蓋章才算完成報名
		認證地點勾選	<input type="checkbox"/> 新北市 <input type="checkbox"/> 台中市 <input type="checkbox"/> 高雄市 <input type="checkbox"/> 台南市 <input type="checkbox"/> 專案認證考場 _____
			認證地點提供大會參考 大會有權視人數決定該地是否舉辦
依據技術士技能檢定作業及試場規則第17條規定:「技能檢定報名方式依該年度簡章辦理,報檢人報名後,不得請求撤回報名、退費、退還術科材料、變更報檢職類、級別、梯次或考區。遇有天災、事變或其他重大事故,致不能辦理測試,辦理單位另擇期安排測試,報檢人不願參加測試時,得向中央主管機關申請退費。報檢人遇天災、事變或遭受職業災害,不能參加測試時,得檢具天災、事變證明或經勞工保險局核定給付勞工保險職業傷害(病)給付證明向中央主管機關申請退費。報檢人測試前死亡,其法定繼承人得向中央主管機關申請退費。」			
◎戶名:中華民國指甲彩繪睫毛業產業工會全國聯合會 報名表請匯完款後寄出,未填寫匯款日期視同未完成報名 ◎匯款帳號:44690加報考人身分證字號後九碼共14碼(台灣中小企銀 050 新莊分行) *持居留證報考者,請輸入0加居留證後八碼;為446900加後8碼共14碼 ◎郵寄地址:24243新北市新莊區建興街18號 聯合會收 正確匯款日期:_____			
★本簡章及報名表,本人已攜回審閱7日以上,明確了解美睫師認證規定,並且同意遵守所有規定★ 1. 凡完成報名手續繳交費用者,不得以任何理由要求退費及延後考試;考試日期由大會安排。 2. 學科認證開始5分鐘後/術科認證開始後,不論任何理由遲到皆不准進場,一律視同缺考以零分計。 3. <b style="color: red;">未交齊照片4張者,不接受補件,視同未完成報名(報名資料不退還)。 4. 認證相關事項,以 TNL 官網最新公告為準,網址:www.tnl.org.tw 報名日期(務必填寫):____年__月__日 報考人簽名(務必親自簽名):_____			

請撕下本頁繳交即可



TNL美睫師認證通過者可申請CIP國際美睫師證照

◎ 認證時間及費用

二級：每年1月、4月、7月、10月(11/30、2/28、5/31、8/31截止報名)。◎報名費2800元(重考一樣無減免) 學科重考費600元。
截止報名後，次月10日(12/10、3/10、6/10、9/10)公佈認證日期、座位、場次，請應考人自行上網查詢。

一級：每年1月、4月、7月、10月◎報名費3800元(重考一樣無減免)，單項重考2800元。

高階：每年1月、4月、7月、10月◎報名費4800元(重考一樣無減免)，單項重考3800元。

成績複查需本人於成績公布後10日內附掛號回郵信封28元及審查費200元提出申請。

成績通過申請證書費160元整；申請懸掛版(B4)證書費400元整。

* 認證成績公告當梯次申請免付掛號郵寄費。

* 最新規則以 www.tnl.org.tw 此網站公告為標準。

◎ 認證資格

二級：15歲以上，對美睫有興趣者；一級：通過二級認證者；高階：通過一級認證者。

◎ 認證及格發證

學科、術科訂於同一日認證；學科成績不予保留；術科及格者成績保留3年。

二級：學科、術科單科滿分各為100分，任一項未達60分者評定為不及格，不予發證。

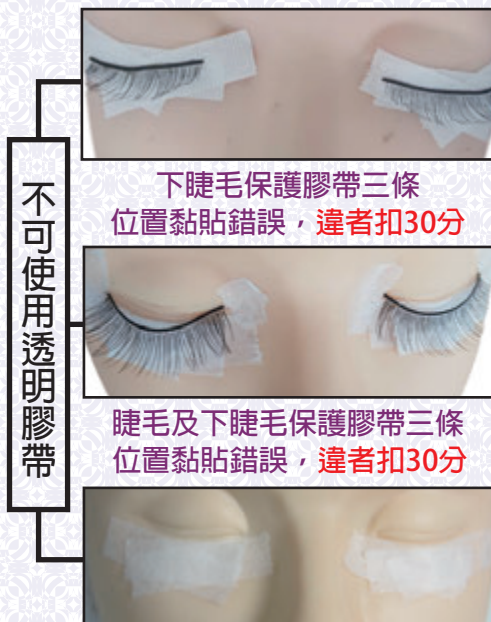
一級：術科兩項滿分各為100分，任一項未達70分者評定為不及格，不予發證。

高階：術科兩項滿分各為100分，任一項未達70分者評定為不及格，不予發證。

★ 成績於次月10日(2/10、5/10、8/10、11/10)公布，請上TNL網站查詢。

◎ 認證注意事項


1. 凡完成報名手續繳交費用者，應考人不得以任何理由要求退費及延後考試，簡訊是額外的提醒，不得以未收到簡訊作為缺考的理由。
2. 應考人應於測試開始前辦妥報到手續，報到時領取准考證。
3. 應考人穿著之衣服、圍裙不得顯示店家或品牌LOGO，違者扣中標儀容分數10分。
4. 為避免影響其他應考人，術科認證時間開始即不准進場，該科以零分計。
5. 應考人所帶化粧品及保養品均應有完整的中文標示(未拆封使用之產品視同不合格)，不可撕下原包裝及其他產品中文標示改貼在應考產品上，違者扣中標儀容分數10分。
6. 應考人手上若有玉鐲等紀念性物品無法取下時，請以透氣膠帶完全貼覆，違者扣中標儀容分數10分。
7. 應考人手上不得配戴戒子、手鐲或手錶、橡皮筋等任何物品，違者扣中標儀容分數10分。
8. 應考人須攜帶身份證、駕照或健保卡等附照片之正本證件備查，未攜帶者不得應考，以零分計。
9. 認證全程(含評分時間)禁止使用手機拍照、錄影；應考人手機響起(含震動)，評審人員得請應考人立刻停止操作並離開考場，並登記為違規事項，該項成績扣100分。
10. 應考人工作區必須鋪設桌巾(材質不限"桌墊或不織布皆可")；桌子尺寸(40X80公分)、不可將桌巾用雙面膠黏貼於桌面，違者扣總分10分。
11. 應考人不得攜帶飲料或水等液體入場，違者扣10分。
12. 一、二級應考人自備平面式閉目假人頭；高階為真人模特兒，違者扣30分。
13. 不可使用扁平毛，違者扣30分。
14. 認證時請將假睫毛直接黏貼在假人頭眼部正確位置上操作，不可先使用泡棉膠增高或先貼上雙面膠帶後再黏上假睫毛操作，違反規定者視同作弊，該項術科成績扣30分。
15. 不可與他人共用考試用品，違者視同作弊，兩人成績皆以零分計。
16. 睫毛及膠帶不可直接黏在額頭上及臉部、手部，違者扣30分。
17. 桌上不可使用夾子或雙面膠黏貼垃圾袋及待消毒袋，會場有提供白色膠帶使用。



下睫毛保護膠帶三條
位置黏貼錯誤，違者扣30分

睫毛及下睫毛保護膠帶三條
位置黏貼錯誤，違者扣30分

下睫毛保護膠帶三條
正確黏貼位置



假睫毛位置黏貼錯誤扣30分

【學科認證】時間20分鐘(選擇題20題，一題5分，答錯不倒扣)。學科於術科結束後進行。

1. 學科題庫請上網下載；網址: www.tnl.org.tw
2. 學科認證開始5分鐘後不准進場，遲到視同缺考，學科以零分計。
3. 學科考試互相交談者，兩人皆以作弊論，兩人學科成績均以零分計。
4. 學科只可用黑色、藍色原子筆作答(不可使用可擦拭原子筆)違者成績以零分計；塗改該題不予計分。
5. 學科試卷上不可寫名字或註記不應有之文字、符號或標記，違者學科成績以零分計。
6. 學科成績不保留；若術科不及格，學科也必須重考。
7. 外籍應考人報名二級認證時未提出學科口述申請者，認證當天不提供口述服務。



TNL 二級美睫師認證

登錄於教育部『全國技專校院校務基本資料庫』，證照代碼：10754

TNL 二級美睫師認證通過者可申請CIP初級國際美睫師證照

【二級學科】認證時間：20分鐘(選擇題20題，一題5分，答錯不倒扣)。

【二級術科】認證時間：60分鐘(前置作業10分鐘，稼接技能實作45分鐘，術後5分鐘)

採現場實際操作，扇型(中間加長)，睫毛限黑色，最少需使用三個尺寸，不得貼鑽，違者扣30分。

1.應考人自備平面式閉目假人頭；黏貼假人頭上的假睫毛由認證單位提供，稼接用睫毛由應考人準備。

2.單眼稼接上睫毛約50根(雙眼約100根)，1根假睫毛稼接1根睫毛；捲翹度不限，睫毛粗細度不限

※須將認證單位提供之假睫毛全部接完，只要有1根未稼接，視為未完成，以零分計。

★外籍應考人報名時未提出口述申請者，認證當天不再另行提供口述服務。

★術科認證成品由大會留存，作為成績查詢時的依據，不退還給應考人。

請注意：假睫毛黏性強，請應考人撕下時力道一定要注意，撕壞不再補發。

※為了避免假睫毛黏性不足，導致評分時翹起或變型，因此使用黏性較強的睫毛

一、前置作業-10分鐘: 術科認證前發評分專用假睫毛1副(含評分盒)，不可直接在評分盒上操作，違者以零分計。

鋪設毛巾(素色兩條) → 包妥頭部位置 → 毛巾鋪前胸位置 → 清潔消毒雙手 → 消毒工具、清潔雙眼 → 吹乾 →

黏貼下睫毛保護膠帶三條(不可使用一般透明膠帶，只黏貼眼膜者視同未黏貼保護膠帶，該項扣3分) → 將假睫毛黏貼至假人頭上

假睫毛需直接黏貼在假人頭眼皮上正確位置上操作，不可先將假睫毛黏貼在泡棉膠上操作，

亦不可先貼上雙面膠帶，操作時黏貼位置錯誤成績扣30分。
中文標包含:消毒用品、清潔用品、黑色膠水、稼接後保養品(未拆封之產品視同不合格)，不可撕下原包裝改貼在應考產品上，違者扣中標儀容10分。

二、稼接技能實作 - 45分鐘:

消毒雙手 → 稼接操作(評審檢查是否有未完成，只要有一根未稼接，視為未完成，扣100分) → 評審評分。

三、稼接後保養測驗計時 - 5分鐘:

保養品塗抹 → 吹乾、梳順 → 取下假睫毛 → 黏貼至認證評分盒內(未在時間內貼回視同未完成，以零分計。)

四、桌面清潔(只留下評分作品在桌上) → 離場 → 評審評分(垃圾袋及消毒袋未準備或未帶走者，扣10分。)

二級認證評分項目	前置作業流程					稼接技能			術後		扣分				
	A包頭巾、B毛巾	工作前清潔雙手	使用過程工具消毒擺放整齊	A卸妆清潔、B吹乾	流程順暢	眼部保護(貼敷下睫毛保護膠帶三條)	假睫毛黏貼弧度	消毒雙手	正確滑膠動作	撥毛動作熟練	A保養品塗抹(2分)	B吹乾、梳順(2分)	未完成(1根以上)	應考人手上不可有任何物品(當場告訴應考人扣分)	中文標(當場告訴應考人扣分)
分數	1	1	1	1	3	3	1	1	2	2	4	20	-100	-10	-10

總評配分 - 共80分		
現場	睫毛密合度	20分
	沾黏	15分
	黑膠均勻度	15分
收回評分	接點正確0.1cm - 0.15cm	10分
	對稱：長度、形狀	10分
	整體美感(無明顯斷層)	10分

應考人自備工具

工具名稱	數量
口罩、工作服	1式
素色毛巾	2條
垃圾袋	1個
消毒物品袋	1個

工具名稱	數量
平面式假人頭	1個
吹風球/風扇	1個
化妝棉或棉籤	適量
夾子(直夾、彎夾)	適量

工具名稱	數量
下睫毛保護膠帶	適量
睫毛刷	適量
稼接用睫毛	適量
戒台/黑膠台	適量

工具名稱	數量
消毒用品	須有完整中文標示
睫毛清潔用品	須有完整中文標示
稼接用黑膠	須有完整中文標示
稼接後保養品	須有完整中文標示



TNL 一級美睫師認證

TNL 一級美睫師認證通過者可申請CIP中級國際美睫師證照

※為避免影響其他應考人，認證時間開始即不准進場，該科以零分計。

1. 應考人自備平面式閉目假人頭(張目式假人頭扣30分)；黏貼假人頭上的假睫毛由認證單位提供。
2. 嫁接用睫毛及其他所有用品由應考人準備(不限品牌)；睫毛長度、捲翹度、使用工具不限。
3. 膠水(不限顏色)必須有合格中文標示(未拆封使用之產品視同不合格)，不可撕下原包裝改貼在應考產品上，不符規定扣中標儀容10分。
4. 為避免沾黏評分爭議，不需上睫毛雨衣及持久劑，若上了導致沾黏一律依規定扣分。
5. 睫毛需黏在假人頭眼皮正確位置操作，操作時位置錯誤或黏在泡棉膠上操作或先貼上雙面膠帶，扣30分。
請注意：假睫毛黏性強，請應考人撕下時力道一定要注意，撕壞不再補發。

※一級認證流程

一、前置作業

進場後即可自行佈置桌面(不另給時間準備)，以下規定同二級認證，違者扣中標儀容10分。

準備垃圾袋/穿工作服/鋪設毛巾(素色兩條)/包妥頭部位置/毛巾鋪前胸位置/下睫毛保護膠帶三條(不可使用一般透明膠帶)

※應考人手上若有玉鐲等紀念性物品無法取下時，請以透氣膠帶完全貼覆，違者扣中標儀容分數10分。

二、嫁接操作流程：採分段計時

第一階段：1接1技巧 - 40分鐘

發專用約75根假睫毛1副(含評分盒)→1接1技巧→評分

重新計時3分鐘內將作品黏至大會發的評分盒上(未黏回者視同未完成，成績以零分計)→收回作品

注意：這階段結束時不用將毛巾拆下(*膠帶要拆下)

第二階段：開花技巧 - 60分鐘

*開始前膠帶須重新黏貼，發專用約50根假睫毛1副(含評分盒)→開花技巧→評分

重新計時3分鐘內將作品黏至大會發的評分盒上(未黏回者視同未完成，成績以零分計)→收回作品


三、整理桌面清潔→離場

垃圾袋及消毒袋未準備或未帶走者，扣10分。

一級美睫師認證	1接1技巧100%	假人頭雙眼(現場提供每眼約75根睫毛1對) 1.須將認證單位提供之假睫毛全部接完， 只要有1根未嫁接，視為未完成，以零分計。 2.嫁接睫毛粗細度 0.15mm； 不可使用扁平毛，限使用紫色全彩睫毛 ，違者扣30分。 3.現場以 眼中加長(扇形) 操作，睫毛需最少使用三個尺寸，違者扣30分。 4.接點為0.05 - 0.1cm。	滿分100分 70分及格 計時40分鐘
	開花技巧100%	假人頭雙眼(現場提供每眼約50根睫毛1對) 1.須將認證單位提供之假睫毛全部接完， 只要有1根未嫁接，視為未完成，以零分計。 2. 限使用1接5或1接6開花技巧 、等距、開花角度須在 20° - 40° 間，違者扣30分。 3.須使用黑色0.07粗度睫毛；長度、捲度不限；接點為0.05 - 0.1cm。 4.可使用層次毛嫁接。 5.不可使用雙層、三層毛、扁平毛、已開好花、已收尖成束的睫毛，違者扣30分。 6.現場以 眼中加長(扇形) 操作，睫毛需最少使用3個尺寸，違者扣30分。	滿分100分 70分及格 計時60分鐘

1接1技巧總評配分 - 共100分		
現場	沾黏程度(每根沾黏扣5分)	30分
	睫毛密合度(每根密合度不佳扣5分 - 根部開叉)	30分
收回評分	黑膠均勻度	10分
	整體美感	10分
	對稱、長度	10分
	接點正確0.05cm~0.1cm	10分

開花技巧總評配分 - 共100分		
現場	沾黏程度(每根沾黏扣5分)	20分
	睫毛密合度(每根密合度不佳扣5分 - 根部開叉)	20分
收回評分	開花技巧(非1接5或1接6，每朵扣5分)	20分
	根部收尖成束(0≤X≤0.3)	10分
	等距(0.05≤X≤0.1)	10分
	黑膠均勻度	10分
	對稱度	10分



TNL 高階美睫師認證

TNL 高階美睫師認證通過者可申請CIP高級國際美睫師證照

※為避免影響其他應考人，認證時間開始即不准進場，該科以零分計。

1. 應考人自備真人模特兒(男女不限)。
2. 稼接用睫毛及其他所有用品由應考人準備(不限品牌)；睫毛長度、捲翹度、使用工具不限。
3. 稼接用膠(不限顏色)及所有操作產品必須有合格中文標示(未拆封使用之產品視同不合格)，不可撕下原包裝改貼在應考產品上，不符合規定扣中標儀容10分。
4. 為避免沾黏評分爭議，不需上睫毛雨衣及持久劑，若上了導致沾黏一律依規定扣分。
5. 模特兒需素顏，眼部不得有任何妝品(眼妝、睫毛膏)，違者扣30分。
6. 評分時須將模特兒臉上物品全部移除，(除眼膜不須拆除以供評審評分使用)眼膜上沾黏睫毛、毛巾兩條未移除、提眼皮膠帶未移除、各項扣10分，總計30分。
7. 模特兒眼部不得裝戴假睫毛，或者事前接上睫毛，違者扣30分，須當場卸除。(卸除時間不另外給)
8. 模特兒皮膚、眼球或眼睛周圍在認證過程中有任何過敏，應考人須自行負責。
9. 黑膠台不能放置在眼周，睫毛工作檯不能直接接觸皮膚，違者扣10分。

※高階認證流程

一、前置作業

進場後即可自行佈置桌面(不另外給時間準備)，以下規定同二級認證，違者扣中標儀容10分。

準備垃圾袋及待消毒物品袋/穿工作服/鋪設大毛巾(素色兩條)/包妥頭部位置、毛巾舖前胸位置(素色兩條)/眼膜/下睫毛保護膠帶三條(不可使用透明膠帶)/兩者只貼一項扣10分。

※應考人手上若有玉鐲等紀念品性物品無法取下時，請以透氣膠帶完全貼覆，違者扣10分。

二、稼接操作流程:採分段計時

第一階段:一接一技巧 - 50 分鐘

消毒雙手→操作→移除臉上物品(眼膜不須拆除以供評審評分使用，根數未完成者成績以零分計)

第二階段:卸除模特兒睫毛 - 20 分鐘 (若有準備兩位模特兒，不須卸除)

第三階段:彩睫設計開花技巧 - 70 分鐘

消毒雙手→操作→移除臉上物品(眼膜不須拆除以供評審評分使用，根數未完成者成績以零分計)

三、整理桌面清潔→離場

垃圾袋及待消毒物品袋未準備或未帶走者，扣10分。

高階美睫師認證	1接1技巧100%	1.時間內未完成雙眼180根(左右眼90根)，以零分計。 2.稼接睫毛粗細度0.15mm；不可使用扁平毛，限使用紫色全彩睫毛，違者扣30分。 3.現場以眼中加長(扇形)操作，睫毛長度須使用三個尺寸，違者扣30分。 4.接點為0.05 - 0.1cm。	滿分100分 70分級格 計時50分鐘
	彩睫設計100%	1.時間內未完成雙眼600根(左右眼各300根)，以零分計。 2.限使用1接6開花技巧，違者扣開花技巧及整體分數。 3.現場以眼中加長(扇形)操作，違者扣30分。 4.長度、捲度不限；接點為0.05 - 0.1cm；等距、開花角度須在20° - 40°間。 5.不可使用雙層、三層毛、扁毛、已開好花、已收尖成束的睫毛，違者扣30分。 6.須使用3個以上尺寸，須搭配3種以上色彩，若有黑色就要有4色以上，違者扣30分。 7.必須使用0.07全彩睫毛(螢光毛可)，不可以使用漸層色睫毛、混彩及迷彩毛，違者扣30分。	滿分100分 70分級格 計時70分鐘

1接1技巧總評配分 - 共100分		彩睫設計總評配分 - 共100分	
沾黏程度(每根沾黏扣5分)	30分	沾黏程度(每根沾黏扣5分)	20分
睫毛密合度(每根密合度不佳扣5分 - 根部開叉)	30分	睫毛密合度(每根密合度不佳扣5分 - 根部開叉)	20分
黑膠均勻度	10分	根部收尖成束、等距	20分
整體美感	10分	開花技巧(非1接6，每朵扣5分)	20分
對稱、長度	10分	色彩不對稱/漸層不融和/有色塊	10分
接點正確0.05cm~0.1cm	10分	整體、形狀對稱度(弧度有明顯斷層)	10分