

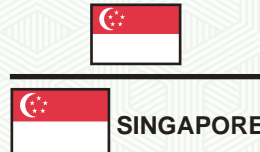
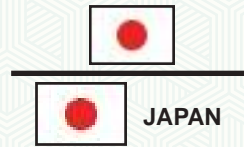
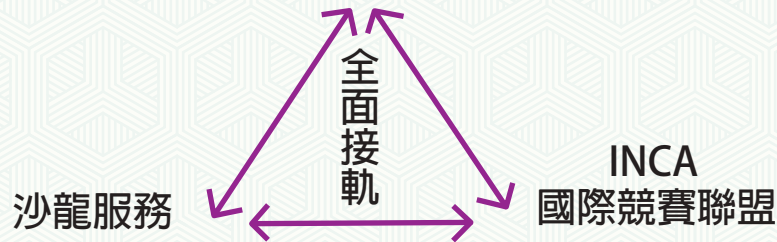


Taiwan Lash Association

[www.tnl.org.tw](http://www.tnl.org.tw)

## 二級·一級·高階美睫師認證

TNA/ TNL認證



**TNA/ TNL認證特色：認證內容與沙龍服務及國際競賽全面接軌!!!!**  
**通過認證即具備從業基本職能與參加國際競賽的能力**

**賀!** 本會通過勞動部職能導向課程認證

**賀!** 本會獲得勞動部勞動力發展署 TTQS 訓練品質銀牌

一試三證，通過TNL認證可免試申請 CIP 中文/英文國際證照(永久有效)

最多學校認可的認證(配合校際產學合作);目前參與之技職校院已達50餘所

TNL 美睫師證登錄於教育部『全國技專校院校務基本資料庫』二級證照代碼：10754


美睫沙龍以是否通過TNL認證，作為聘任員工最基本該具備的職能條件

請撕下本頁繳交即可

中華民國指甲彩繪睫毛業產業工會全國聯合會 TNL認證委員會

郵寄地址：24243 新北市新莊區建興街18號 聯合會收

星期一~五 10:30-17:00 / 02-89913607/ 02-29947284





Taiwan Lash Association



## TNL美睫師認證通過者可申請CIP國際美睫師證照

### ◎ 認證時間及費用

二級：每年3月、6月、9月、12月(1/31、4/30、7/31、10/30截止報名) ◎報名費2000元 重考1800元 學科重考費400元

一級：每年3月、9月(1/31、7/31截止報名) ◎報名費3600元 重考3400元，單項重考2500元

高階：每年3月、9月(1/31、7/31截止報名) ◎報名費4800元 重考4600元，單項重考3000元

\* 因為創意設計必須作在彩睫上，因此以下為重考規定

1.彩睫設計及格，只有創意設計不及格者，重考時兩項都必須重考

(彩睫設計不計分；但是，若彩睫未完成，創意設計不得應檢，成績以零分計)重考費用3000元

2.創意設計及格，只有彩睫設計不及格者，重考時可以只要重考彩睫設計一項，重考費用3000元

報名截止後，次月10日(2/10、5/10、8/10、11/10)公布認證日期、座位、場次

\* 最新規則以 [www.tnl.org.tw](http://www.tnl.org.tw) 此網站公告為標準。

### ◎ 認證資格

二級：15歲以上，對美睫有興趣者；一級：通過二級認證者；高階：通過一級認證者

### ◎ 認證及格發證

學科、術科訂於同一日測驗；學科成績不予保留；術科及格者成績保留3年。

二級：學科、術科單科滿分各為100分，任一科未達60分者評定為不及格，不予發證。

一級：術科兩項滿分各為100分，任一項未達70分者評定為不及格，不予發證。

高階：術科兩項滿分各為100分，任一項未達70分者評定為不及格，不予發證。

★ 認證成績於認證後1個月(4/10、7/10、10/10、1/10)將以簡訊通知應檢人，並請上TNL網站查詢成績。

### ◎ 認證注意事項

★ 凡完成報名手續繳交費用者，應檢人不得以任何理由要求退費及延後考試。

★ 應檢人應於測試開始前辦妥報到手續，報到時領取准考證。

★ 應檢人穿著之衣服、圍裙不得顯示店家或品牌LOGO，違者扣中標儀容分數10分。

★ 應檢人所帶化粧品及保養品均應有完整的中文標示(未拆封使用之產品視同不合格)，不可撕下原包裝及其他產品中文標示改貼在應考產品上，違者扣中標儀容分數10分。

★ 應檢人手上若有玉鐲等紀念性物品無法取下時，請以透氣膠帶完全貼覆，違者扣中標儀容分數10分。

★ 應檢人手上不得配戴戒子、手鐲或手錶、橡皮筋等任何物品，違者扣中標儀容分數10分。

★ 應檢人須攜帶身份證、駕照或健保卡等附照片之正本證件備查，未攜帶者不得應檢，以零分計。

★ 認證全程禁止使用手機拍照、錄影；應檢人手機響起，違反以上該科以零分計。

★ 學科考試只可以原子筆作答，不可使用可擦拭原子筆，不可寫名字，違者零分計；塗改該題不予計分。

★ 學科測驗開始5分鐘後不准進場，違者該科以零分計。

★ 學科題庫請上TNL網站下載。 [www.tnl.org.tw](http://www.tnl.org.tw)

★ 不可使用扁平毛，違者扣30分。

★ 為避免影響其他應檢人，術科認證時間開始即不准進場，該科以零分計。

★ 模特兒：應檢人自備平面式閉目假人頭，違者扣30分。

★ 認證時請將假睫毛直接黏貼在假人頭眼部正確位置上操作，

不可先使用泡棉膠增高或先貼上雙面膠帶後再黏上假睫毛操作，

違反規定者視同作弊，該項術科成績扣30分。

★ 不可與他人共用考試用品，違者視同作弊，兩人成績皆以零分計。

★ 應檢人不得攜帶飲料或水等液體入場，違者扣30分。

★ 睫毛及膠台不可直接黏在額頭上及臉部、手部，違者扣30分。



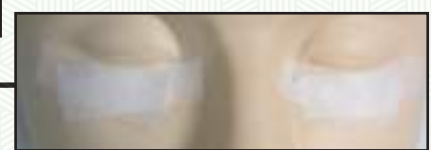
不可使用透明膠帶




下睫毛保護膠帶三條  
位置黏貼錯誤，違者扣30分



睫毛及下睫毛保護膠帶三條  
位置黏貼錯誤，違者扣30分



下睫毛保護膠帶三條  
正確黏貼位置



假睫毛位置黏貼錯誤扣30分





Taiwan Lash Association

# TNL 二級美睫師認證

登錄於教育部『全國技專校院校務基本資料庫』，證照代碼：10754

TNL 二級美睫師認證通過者可申請CIP初級國際美睫師證照

【二級學科】測驗時間：20分鐘(選擇題20題，一題5分，答錯不倒扣)。

【二級術科】測驗時間：60分鐘(前置作業10分鐘，稼接技能實作45分鐘，術後5分鐘)

採現場實際操作，扇型(中間加長)，睫毛限黑色，最少需使用三個尺寸，不得貼鑽，違者扣30分。

1.應檢人自備平面式閉目假人頭；黏貼假人頭上的假睫毛由認證單位提供，稼接用睫毛由應檢人準備。

2.單眼稼接上睫毛約50根(雙眼約100根)，1根假睫毛稼接1根睫毛；捲翹度不限，睫毛粗細度不限

※須將認證單位提供之假睫毛全部接完，只要有1根未稼接，視為未完成，以零分計。

★外籍應檢人報名時未提出口述申請者，認證當天不再另行提供口述服務。

★術科測驗成品由大會留存，作為成績查詢時的依據，不退還給應檢人。

請注意：假睫毛黏性強，請應檢人撕下時力道一定要注意，撕壞不再補發。

※為了避免假睫毛黏性不足，導致評分時翹起或變型，因此使用黏性較強的睫毛

一、前置作業-10分鐘: 術科測驗前發評分專用假睫毛1副(含評分盒)，不可直接在評分盒上操作，違者以零分計。

鋪設毛巾(素色兩條) → 包妥頭部位置 → 毛巾鋪前胸位置 → 清潔消毒雙手 → 消毒工具、清潔雙眼 → 吹乾 →

黏貼下睫毛保護膠帶三條(不可使用一般透明膠帶，只黏貼眼膜者視同未黏貼保護膠帶，該項扣3分) → 將假睫毛黏貼至假人頭上

假睫毛需直接黏貼在假人頭眼皮上正確位置上操作，不可先將假睫毛黏貼在泡棉膠上操作，

亦不可先貼上雙面膠帶，操作時黏貼位置錯誤成績扣30分。

中文標包含:消毒用品、清潔用品、黑色膠水、稼接後保養品(未拆封之產品視同不合格)，不可撕下原包裝改貼在

應考產品上，違者扣中標儀容10分。

二、稼接技能實作 - 45分鐘:

消毒雙手 → 稼接操作(評審檢查是否有未完成，只要有一根未稼接，視為未完成，扣100分) → 評審評分。

三、稼接後保養測驗計時 - 5分鐘:

保養品塗抹 → 吹乾、梳順 → 取下假睫毛 → 黏貼至認證評分盒內(未在時間內貼回視同未完成，以零分計。)

四、桌面清潔(只留下評分作品在桌上) → 離場 → 評審評分(垃圾袋及消毒袋未準備或未帶走者，扣10分。)

二級認證評分項目	前置作業流程					稼接技能		術後		衛生行為		扣分					
	A包頭巾、B毛巾	工作前清潔雙手	使用過程工具消毒擺放整齊	A卸妆清潔、B吹乾	流程順暢	眼部保護(貼敷下睫毛保護膠帶三條)	假睫毛黏貼弧度	消毒雙手	正確滑膠動作	撥毛動作熟練	B吹乾、梳順(1分)	A保養品塗抹(1分)	A戴口罩，B著工作服、C頭髮整潔	B垃圾袋	A消毒袋(A夾子、B毛巾)	未完成(1根以上)	應檢人手上不可有任何物品(當場告訴應檢人扣分)
分數	1	1	1	1	3	3	1	1	2	2	2	1	1	20	-100	-10	-10

總評配分 - 共80分		
現場	睫毛密合度	20分
	沾黏	15分
	黑膠均勻度	15分
收回評分	接點正確0.1cm - 0.15cm	10分
	對稱：長度、形狀	10分
	整體美感(無明顯斷層)	10分

## 應檢人自備工具

工具名稱	數量
口罩、工作服	1式
素色毛巾	2條
垃圾袋	1個
消毒物品袋	1個

工具名稱	數量
平面式假人頭	1個
吹風球	1個
化妝棉或棉籤	適量
夾子(直夾、彎夾)	適量

工具名稱	數量
下睫毛保護膠帶	適量
睫毛刷	適量
稼接用睫毛	適量
戒台(視個人需要)	適量

工具名稱	數量
消毒用品	須有完整中文標示
睫毛清潔用品	須有完整中文標示
稼接用黑膠	須有完整中文標示
稼接後保養品	須有完整中文標示



Taiwan Lash Association

107年3月起執行

# TNL 一級美睫師認證

TNL 一級美睫師認證通過者可申請CIP中級國際美睫師證照

※為避免影響其他應檢人，認證時間開始即不准進場，該科以零分計。

1. 應檢人自備平面式閉目假人頭(張目式假人頭扣30分)；黏貼假人頭上的假睫毛由認證單位提供。
2. 嫁接用睫毛及其他所有用品由考生準備(不限品牌)；睫毛長度、捲翹度、使用工具不限。
3. 膠水(不限顏色)必須有合格中文標示(未拆封使用之產品視同不合格)，不可撕下原包裝改貼在應考產品上，不符規定扣中標儀容10分。
4. 為避免沾黏評分爭議，不需上睫毛雨衣及持久劑，若上了導致沾黏一律依規定扣分。
5. 睫毛需黏在假人頭眼皮正確位置操作，操作時位置錯誤或黏在泡棉膠上操作或先貼上雙面膠帶，扣30分。  
請注意：假睫毛黏性強，請應檢人撕下時力道一定要注意，撕壞不再補發。

## ※一級認證流程

### 一、前置作業

進場後即可自行佈置桌面(不另給時間準備)，以下規定同二級認證，違者扣中標儀容10分。

準備垃圾袋/穿工作服/鋪設毛巾(素色兩條)/包妥頭部位置/毛巾鋪前胸位置/下睫毛保護膠帶三條(不可使用一般透明膠帶)

※應檢人手上若有玉鐲等紀念性物品無法取下時，請以透氣膠帶完全貼覆，違者扣中標儀容分數10分。

### 二、嫁接操作流程：採分段計時

#### 第一階段：1接1技巧 - 40分鐘

發專用約75根假睫毛1副(含評分盒)→1接1技巧→評分

重新計時3分鐘內將作品黏至大會發的評分盒上(未黏回者視同未完成，成績以零分計)→收回作品

注意：這階段結束時不用將毛巾拆下(\*膠帶要拆下)

#### 第二階段：開花技巧 - 60分鐘

發專用約50根假睫毛1副(含評分盒)→開花技巧→評分

重新計時3分鐘內將作品黏至大會發的評分盒上(未黏回者視同未完成，成績以零分計)→收回作品

### 三、整理桌面清潔→離場

垃圾袋及消毒袋未準備或未帶走者，扣10分。

一級美睫師認證	1接1技巧100%	<b>假人頭雙眼(現場提供每眼約75根睫毛1對)</b> 1.須將認證單位提供之假睫毛全部接完， <b>只要有1根未嫁接，視為未完成，以零分計。</b> 2.嫁接睫毛粗細度 0.15mm； <b>不可使用扁平毛，限使用紫色全彩睫毛</b> ，違者扣30分。 3.現場以 <b>眼中加長(扇形)</b> 操作，睫毛需最少使用三個尺寸，違者扣30分。 4.接點為0.05 - 0.1cm。	滿分100分 70分及格 計時40分鐘
	開花技巧100%	<b>假人頭雙眼(現場提供每眼約50根睫毛1對)</b> 1.須將認證單位提供之假睫毛全部接完， <b>只要有1根未嫁接，視為未完成，以零分計。</b> 2. <b>限使用1接5或1接6開花技巧</b> 、等距、開花角度須在 20° - 40° 間，違者扣30分。 3.須使用黑色0.07粗度睫毛；長度、捲度不限；接點為0.05 - 0.1cm。 4.可使用層次毛嫁接。 5.不可使用扁平毛、已開好花、已收尖成束的睫毛，違者扣30分。 6.現場以 <b>眼中加長(扇形)</b> 操作，睫毛需最少使用3個尺寸，違者扣30分。	滿分100分 70分及格 計時60分鐘

1接1技巧總評配分 - 共100分		
現場	沾黏程度(每根沾黏扣5分)	30分
	睫毛密合度(每根密合度不佳扣5分 - 根部開叉)	30分
收回評分	黑膠均勻度	10分
	整體美感	10分
	對稱、長度	10分
	接點正確0.05cm~0.1cm	10分

開花技巧總評配分 - 共100分		
現場	沾黏程度(每根沾黏扣5分)	20分
	睫毛密合度(每根密合度不佳扣5分 - 根部開叉)	20分
收回評分	開花技巧(非1接5或1接6，每朵扣5分)	20分
	根部收尖成束(0 ≤ X ≤ 0.3)	10分
	等距(0.05 ≤ X ≤ 0.1)	10分
	黑膠均勻度	10分
	對稱度	10分





Taiwan Lash Association

107年3月起執行

# TNL 高階美睫師認證

TNL 高階美睫師認證通過者可申請CIP高級國際美睫師證照

※為避免影響其他應檢人，認證時間開始即不准進場，該科以零分計。

1. 應檢人自備平面式閉目假人頭(張目式人頭扣30分)；黏貼假人頭上的假睫毛由認證單位提供。
2. 稼接用睫毛及其他所有用品由應檢人準備(不限品牌)；睫毛長度、捲翹度、使用工具不限。
3. 膠水(不限顏色)必須有合格中文標示(未拆封使用之產品視同不合格)，不可撕下原包裝改貼在應考產品上，不符規定扣中標儀容10分。
4. 為避免沾黏評分爭議，不需上睫毛雨衣及持久劑，若上了導致沾黏一律依規定扣分。
5. 睫毛需黏在假人頭眼皮正確位置操作，操作時位置錯誤或黏在泡棉膠上操作或先貼上雙面膠帶，扣30分。  
請注意：假睫毛黏性強，請應檢人撕下時力道一定要注意，撕壞不再補發。

## ※高階認證流程

### 一、前置作業

進場後即可自行佈置桌面(不另給時間準備)，以下規定同二級認證，違者扣中標儀容10分。

準備垃圾袋/穿工作服/鋪設毛巾(素色兩條)/包妥頭部位置/毛巾鋪前胸位置/下睫毛保護膠帶三條(不可使用一般透明膠帶)

※應檢人手上若有玉鐲等紀念性物品無法取下時，請以透氣膠帶完全貼覆，違者扣10分。

### 二、稼接操作流程：採分段計時

#### 第一階段：彩睫設計-70分鐘

發專用約75根假睫毛1副(含評分盒)→彩睫→評分

重新計時3分鐘內將作品黏至大會發的評分盒上(未黏回者視同未完成，成績以零分計)

#### 第二階段：創意設計-20分鐘(彩睫設計未完成者，此項認證不得應檢，成績以零分計)

直接作在評分盒彩睫上→評審檢查作品是否違反規定→收回作品(含上蓋)→評分

### 三、整理桌面清潔→離場

垃圾袋及消毒袋未準備或未帶走者，扣10分。


高階美睫師認證	彩睫設計100%	<b>假人頭雙眼(現場提供每眼約75根睫毛1對)</b> 1.須將認證單位提供之假睫毛全部接完， <b>只要有1根未稼接，視為未完成，以零分計。</b> 2.限使用 <b>1接4、1接5或1接6開花技巧</b> ，違者扣開花技巧、濃密度及整體分數。 3.長度、捲度不限；接點為0.05-0.1cm；等距、開花角度須在20°-40°間。 4.不可使用扁毛、層次毛、已開好花、已收尖成束的睫毛，違者扣30分。 5.須使用3個以上尺寸，須搭配3種以上色彩，若有黑色就要有4色以上，違者扣30分。 6.必需使用全彩睫毛(螢光毛可)，不可以使用漸層色睫毛、混彩及迷彩毛，違者扣30分。	滿分100分 70分及格 計時70分鐘
	創意設計100%	<b>設計於上一階段完成的彩睫上(此階段彩睫稼接技巧不列入計分)</b> 1.完成後可以不須將透明蓋圖上。 2.材質不限，如羽毛/紙雕/亮蔥/亮片/鑲飾/乾燥花等； <b>需搭配3種以上不同元素材質完成。</b> 3.根部不得裝飾，無法辨識接點時(接點為0.05-0.1cm)，違者扣30分。 4.作品完成後，每眼設計物品不可超過稼接睫毛總量的1/3；違者扣30分。 5.創意部份不可超出外盒一分，高度不可超出三分，違者扣30分。 6. <b>不可將創意作品質接黏貼在盒子上；盒子上不可以有任何裝飾，違者扣30分。</b> 7. <b>創作作品的重量以真人睫毛可承受之重量為限，違者扣30分。</b>	滿分100分 70分及格 計時20分鐘

彩睫設計總評配分 - 共100分		
現場	沾黏程度(沾黏1次扣5分)	20分
	密合度(每根密合度不佳扣5分-根部開叉)	20分
收回評分	色彩不對稱/漸層不融合/有色塊(1眼扣10分)	20分
	開花技巧(非1接4、1接5或1接6，每朵扣5分)	10分
	根部收尖成束、等距	10分
	開花濃密度	10分
	整體、形狀對稱度(弧度有明顯斷層)	10分

創意設計總評配分 - 共100分		
收回評分	創意設計技巧	30分
	整體色彩搭配	20分
	素材運用特色	20分
	作品精細度技巧	20分
	素材黏貼及稼接技巧(乾淨度、沾膠量)	10分



# 美睫師認證報名表

報名序號(考生請勿填寫)		報檢職類名稱(請勾選)		請以訂書機訂牢		
		<input type="checkbox"/> 二級美睫師 <input type="checkbox"/> 一級美睫師 <input type="checkbox"/> 高階美睫師		※1 吋正面半身脫帽照片 3 張。 ※照片背面請寫上姓名及身分證字號 ※將照片裝在夾鏈袋中訂上(不用黏貼)		
姓名	(中文)	國民身分證號				
出生日期	年	月	日	手機號碼(一定要填寫), 訊息均以簡訊通知		
				手機號碼		
通訊地址	通過認證後證書郵寄地址: 若依此寄送而無人收件, 再次投遞考生須自付郵寄費用					
	□□□					
口述申請	<input type="checkbox"/> 二級認證申請口述(未申請者, 認證當天不再另行安排)					
重考申請	<input type="checkbox"/> 3年內術科成績合格, 申請重考學科(術科通過年度: ____年____月) *此欄位於報名時未註明者, 試後不予採認。					
身分證/二級/一級影印本浮貼處正面 (外僑及大陸地區配偶請貼外僑居留證或護照影本)		合格報名單位	本單位已確實告知 報檢學員美睫師認證注意事項			
身分證/二級/一級影印本浮貼處背面 (外僑及大陸地區配偶請貼外僑居留證或護照影本)			須有 TNL 認定之合格報名單位蓋章才算完成報名			
		認證地點勾選	<input type="checkbox"/> 新北市 <input type="checkbox"/> 新竹市 <input type="checkbox"/> 台中市 <input type="checkbox"/> 台南市 <input type="checkbox"/> 高雄市 <input type="checkbox"/> 專案認證考場 _____			
			認證地點提供大會參考 大會有權視人數決定該地是否舉辦			
						
依據技術士技能檢定作業及試場規則第17條規定: 「技能檢定報名方式依該年度簡章辦理, 報檢人報名後, 不得請求撤回報名、退費、退還術科材料、變更報檢職類、級別、梯次或考區。遇有天災、事變或其他重大事故, 致不能辦理測試, 辦理單位另擇期安排測試, 報檢人不願參加測試時, 得向中央主管機關申請退費。報檢人遇天災、事變或遭受職業災害, 不能參加測試時, 得檢具天災、事變證明或經勞工保險局核定給付勞工保險職業傷害(病)給付證明向中央主管機關申請退費。報檢人測試前死亡, 其法定繼承人得向中央主管機關申請退費。」						
◎戶名: 中華民國指甲彩繪美容職業工會聯合會    匯款繳費者請填上匯款帳號後五碼 _____ ◎匯款帳號 0490-717-110185 (合作金庫銀行 006 新莊分行) ◎郵寄地址: 24243 新北市新莊區建興街18號 聯合會收    匯款日期 _____						
★本簡章及報名表, 本人已攜回審閱 7 日以上, 明確了解美睫師認證規定, 並且同意遵守所有規定★ 1. 凡完成報名手續繳交費用者, 不得以任何理由要求退費及延後考試; 考試日期由大會安排。 2. 學科認證開始 5 分鐘後/術科認證開始後, 不論任何理由遲到皆不准進場, 一律視同缺考以零分計。 3. 認證相關事項, 以 TNL 官網最新公告為準, 網址: www.tnl.org.tw 報名日期 (務必填寫): ____年____月____日    報檢人簽章(務必填寫): _____						